

令和7年12月15日から

「製品プラスチック」の分別収集が始まります!!

製品プラスチックとは、**プラスチック素材100%**でできているものです。
下記のように**分別が変わります**。

パターン① 資源ごみになります。

プラスチック製容器包装




主にプラマークがついている
「容器」や「包装」



製品プラスチックで、

NEW

一辺の長さ30cm未満 かつ 厚さ3mm未満
(手で曲げられる程度の硬さ)のもの



資源ごみ(プラスチック資源)

無色透明の袋にまとめて
入れて集積所へ

これまでどおり

変更

パターン② 燃やすごみになります。

製品プラスチックで、
一辺の長さ30cm未満 かつ
厚さ3mm以上のもの



変更



市の指定袋に
入れて
集積所へ

パターン③ 燃やすことができる粗大ごみになります。

製品プラスチックで、
一辺の長さ30cm以上のもの



変更



井笠広域里庄清掃工場または
井原家庭ごみセンターへ



令和7年12月15日から、製品プラスチックの分別・資源化を始めます。
ごみの減量と資源循環につなげる取り組みです。ご協力をお願いします。

対象となる「プラスチック資源」の例

プラスチック製容器包装



このマークが
目印です。

NEW



内側が銀色でもOK!

NEW

製品プラスチック

プラスチック素材
100%のもの



日用品



屋外用品




文具用品、おもちゃなど



台所用品

次のものは「プラスチック資源」に入れないでください




汚れが落ちないもの



電池・電気で動くもの

特に注意



長さ30cm以上または
厚さ3mm以上のもの



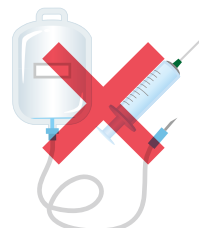
ペットボトル本体



プラスチック以外の素材も使われて
おり、取り外せないもの



ひも類、ビデオテープ
・カセットテープ



在宅医療で使ったもの



ゴム・シリコン製品

こんな時どうするの？

Q1：汚れているものでも「プラスチック資源」に出せますか？

A1：汚れている場合は、水で洗ったりふき取ったりして、**汚れを取り除いてから**出してください。
なお、汚れが取れないものは「燃やすごみ」となります。

Q2：プラスチック製容器包装のラベルやシールは付いたままでも出せますか？

A2：値札やシールなどは、はがさなくても構いません。
ただし、キャップやふたは外してください。また、中身は完全に使い切ってください。

Q3：プラスチック製容器包装と製品プラスチックとで、袋を分ける必要はありますか？

A3：分ける必要はありません。ひとつの袋にまとめて入れてください。

Q4：衣装ケースやポリタンクなど、大きなものでも「プラスチック資源」に出せますか？

A4：一辺の長さが30cm以上のものは対象になりません。「燃やすことができる粗大ごみ」として、井笠広域
里庄清掃工場（里庄町・無料）または、井原家庭ごみセンター（大江町・有料）へ持ち込んでください。
なお、大きさが30cm未満であっても厚みが3mm以上のものは「燃やすごみ」となります。

Q5：新しいごみの分別の仕方を確認する方法はありますか？

A5：「ごみの正しい分け方・出し方ガイド」改訂版に掲載します。令和7年10月ごろに配布する予定です。

〈問い合わせ先〉 環境企画課 0866-62-9515