

出せるもの

新聞紙・新聞チラシ



新聞紙と
チラシは
分けなくて
かまいません

牛乳パック



牛乳やジュース類で、内側
が白いものが対象です。
内側が銀色のものは燃やす
ごみです。

ダンボール



💡 **ダンボールとは…**
断面が波状になっているもの

雑誌



リーフレットやパン
フレット類は間に
挟み込む。

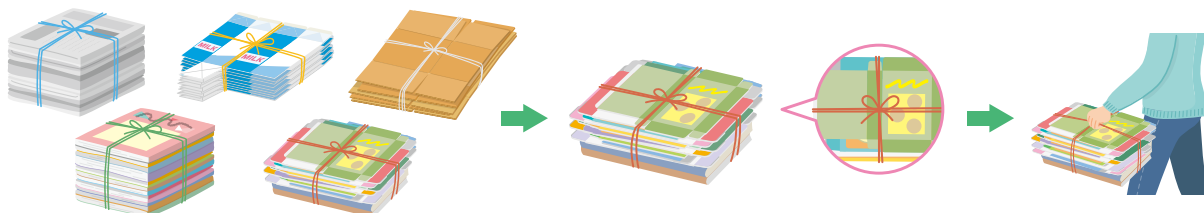
雑がみ



少量の場合は、
雑誌などに挟み
込む。

💡 **雑がみとは…**
菓子の箱、ティッ
シューパーの箱、
古封筒、カレンダー、
コピー用紙、はがき、
包装紙など

出し方



「新聞紙・新聞チラシ」「牛乳パック」
「ダンボール」「雑誌」「雑がみ」に分ける。
※新聞紙と新聞チラシは分けなくてかまいません。

平らに伸ばして、ひもで
十字にしる。

片手で持てる重さ。

牛乳パック

水洗いする



切り開き
よく乾かす

ひもで十字にしる。



片手で
持てる
重さ

枚数に関わらず、**資源化物（古紙）**として回収します。
なお、店舗などに設置されている**回収ボックス**もご利用ください。

注意点

小さな菓子の箱などは、紙袋に入
れて十字にしばって出してください。



紙以外の異物は取り除いてください。



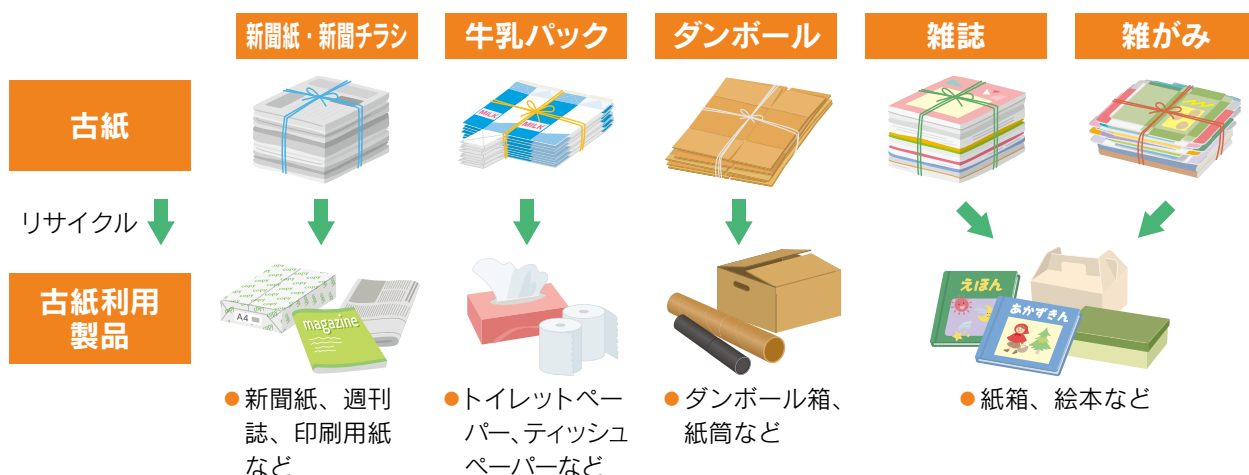
取り
除く

各分別区分に応じて捨てる
(DVDはプラ資源)

紙以外のものが入っている
場合は、**必ず取り除く。**

処理の流れ

紙類（古紙）は種類によってそれぞれ違う用途の紙に再生されます。
収集場所に出すときはきちんと種類ごとに分別することが大切です。



お願い

次のような再生が難しい紙などは混ぜないでください

- ティッシュ、油紙、感熱紙、カーボン紙、写真、圧着はがき、粘着物の付いた紙、レシート、パルプ製容器（紙製の卵パックなど）、紙コップ



こうした物を混ぜないことで古紙としての価値は高まり、良質な紙に再生されます。

シュレッダーごみは資源として収集できません

紙はシュレッダーにかけてしまうと、リサイクルが非常に難しくなります。やむなくシュレッダーにかける場合は、必要最小限にして、燃やすごみに出してください。

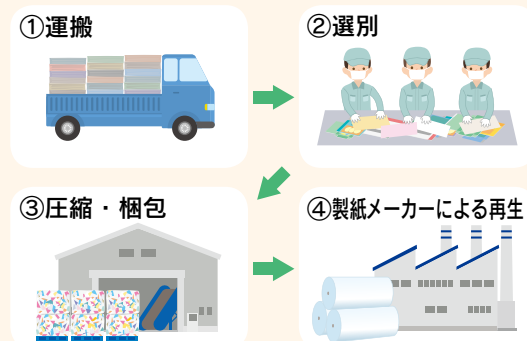
ひもで縛るのはなぜ？

収集された紙類は種類別に機械によるひもの切断→異物除去→圧縮・梱包という工程を経て製紙工場へ運ばれます。

ひもで縛ってあれば機械で切ることができ、作業効率が良くなります。袋入りやテープなどで縛ってあるものは機械で処理ができないため、作業効率が極端に悪くなります。



古紙リサイクルの流れ



資源回収活動を支援しています（P31参照）

市では、登録された住民団体が自主的に行う資源回収推進団体に補助金を交付しています。

1	目次
2	3つのR
3	変更点
5	家庭ごみについて
7	お願い
8	収集日
9	燃やすごみ
10	燃やさないごみ
11	資源ごみ（びん・缶）
12	資源ごみ（ペット）
13	資源ごみ（プラ）
15	資源の日（古紙）
17	資源の日（古着・油）
18	資源の日（日時・場所）
19	処理施設
21	粗大ごみ戸別収集
22	その他の品目
23	家電リサイクル
24	パソコンリサイクル
25	使用済小型家電
27	水銀使用品・充電式電池
29	ごみ減量
30	不法投棄・野外焼却
31	補助制度
32	分別一覧
64	直接持込
65	し尿・犬猫
66	許可業者

資源の日（古着類、廃食油）

出せるもの（主な品目）

衣類

※ひどく汚れているもの以外は、資源の日に出してください。



●ワイシャツ



●背広



●ジャージ



●Tシャツ



●学生服



●ジャンパー



●スカート



●ズボン

NEW




雨など、水に濡れるとリサイクルできません。

無色透明の袋に入れて出してください。
ひもで十字に縛る必要は**ありません**。


ボタン・ファスナーはついたままがかまいません。

出せないもの（主な品目）

布類




●毛布



●シーツ



●タオル




●ふとん



●カーテン
(レース含む)



●じゅうたん



●電気毛布

衣類



●セーター



●革ジャンパー



●下着類




●ダウンジャケット



●和服の帯



●靴下



●ストッキング

毛糸の編物、革製品、綿入れ、防水加工のしてあるもの、靴下などの小物は資源の日には出せません。

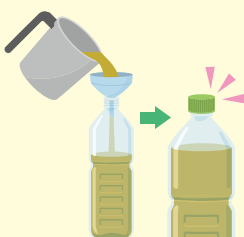
廃食油の回収

出せるもの

揚げ物に使う植物性の油
(家庭で使用した天ぷら油、サラダオイルなど)

注意点

- 天かす等不純物は取り除いてください。
- 雨水や異物が混入したものは引き取れません。
- 購入時の容器またはペットボトル等に入れ、**キャップをしっかりと閉めて**出してください。
- 口の閉まらない容器（一斗缶など）では出さないでください。



古紙・古着類、廃食油の収集日・収集場所

資源の日

毎月第2土曜日（7：30～9：00）に下記収集場所までお持ちください。

井原地域

地区	収集場所	
井原	公共下水道ポンプ棟（向町公園）	井原公民館
	市役所南第1駐車場	
出部	七日市公民館	出部公民館
	下出部公民館	四季が丘Aブロックごみステーション
高屋	旧高屋公民館	中北公民館
	橋詰公園	
大江	大江公民館	
稲倉	稲倉公民館	
木之子	木之子公民館	
県主	県主公民館駐車場（旧公民館）	
荏原	荏原公民館	
西江原	西江原幼兒園公民館複合施設駐輪場	一ツ橋公民館（旧法務局）

芳井地域

地区	収集場所	
芳井	梶江コミュニティハウス	東吉井コミュニティハウス
	築瀬資源ごみステーション	西吉井コミュニティハウス
	与井コミュニティハウス	上野コミュニティハウス
	宇戸川コミュニティハウス	川相コミュニティハウス
	佐原コミュニティハウス	天神山コミュニティハウス
明治	花滝コミュニティハウス	池井コミュニティハウス
	芳井公民館明治分館	片塚コミュニティハウス
	佐屋コミュニティハウス	
共和	共南コミュニティハウス	上鳴コミュニティハウス
	芳井公民館共和分館	
三原	芳井公民館三原分館	村入コミュニティハウス

美星地域

地区	収集場所
美星	市役所美星支所西駐車場

1	目次
2	3つのR
3	変更点
5	家庭ごみについて
7	お願い
8	収集日
9	燃やすごみ
10	燃やさないごみ
11	資源ごみ（びん・缶）
12	資源ごみ（ペット）
13	資源ごみ（プラ）
15	資源の日（古紙）
17	資源の日（古着・油）
18	資源の日 日時・場所
19	処理施設
21	粗大ごみ 戸別収集
22	その他の品目
23	家電リサイクル
24	パソコンリサイクル
25	使用済小型家電
27	水銀使用品 充電式電池
29	ごみ減量
30	不法投棄 野外焼却
31	補助制度
32	分別一覧
64	直接持込
65	し尿 犬猫
66	許可業者