

ごみの正しい 分け方・出し方ガイド



R7.12.15改訂

●「ごみの正しい分け方・出し方ガイド」は、
井原市HPから電子版でもご覧いただけます。



わが家の収集日

- | | | |
|----------|-----|----|
| ●燃やすごみ | 毎週 | 曜日 |
| ●資源ごみ | 毎月第 | 曜日 |
| ●燃やさないごみ | 毎月第 | 曜日 |

収集日が祝日であっても通常通り収集します（年末年始除く）

目 次

3つのRを実行しましょう！	2
令和7年12月15日からここが変わります！	3
家庭ごみについて	5
ごみを出すときのお願い	7
ごみの収集日	8
燃やすごみ	9
燃やさないごみ	10
資源ごみ（びん・缶）	11
資源ごみ（ペットボトル）	12
資源ごみ（プラスチック資源）	13
資源の日（古紙）	15
資源の日（古着類、廃食油）	17
古紙・古着類、廃食油の収集日・収集場所	18
処理施設への直接持ち込み	19
個人で搬入できない粗大ごみ	21
その他の品目	22
家電リサイクル法対象品目	23
家庭系パソコンのリサイクル	24
使用済小型家電の回収・リサイクル	25
水銀使用廃製品の回収	27
小型充電式電池の回収	28
身近なところでごみを減らすひと工夫	
広げよう！ひとの環・行動の環	29
ごみの不法投棄は犯罪です	
野外焼却は法律で禁止されています	30
補助制度一覧	31
50音順ごみ分別一覧表	32
処理施設へ直接持ち込むもの	64
し尿・犬猫	65
井原市一般廃棄物処理業許可業者	66

3つのRを実行しましょう！ ～リサイクルを始める前に～

リサイクルさえすれば資源を有効活用できたということではありません。ごみの処理やリサイクルには膨大なエネルギーや費用がかかるので、まずはごみを減らすことが大切です。ごみを減らすためにRで始まる3つの取り組みを心がけましょう。

3R スリーアール でごみ減量！

Reduce [リデュース：発生抑制]

まずはごみになるものを増やさないようにしましょう。

- 食料品はメニューの計画を立ててから買い、余らせないようにする。
- マイバッグを持参し、余分なレジ袋や過剰な包装を断る。
- 詰め替え品を利用して容器ごみを減らす。
- 使い捨て商品はなるべく買わない。
- 一時期しか使わないものはレンタルを利用したり、友だちに借りたりする。



Reuse [リユース：再使用]

何度でも繰り返し使えるものを選び、捨てる前に他に使いみちがないか考えましょう。

- 長く使えるものを買ひ、壊れたら修理する。
- いらなくなったら別の使い方を考える。
- 必要としている人に譲る（フリーマーケット、リサイクルショップ、インターネットを介したリユースなど）。
- 繰り返し使用可能な容器（リターナブル容器）の商品を選ぶ。



●井原市は、R6.11に㈱ジモティー、㈱マーケットエンタープライズと、リユースに関する連携協定を締結しました。

Recycle [リサイクル：再生利用]

最後まで使ったら、資源として再利用できるものはきちんとリサイクルしましょう。

- 正しく分別し、資源として出す。
- 店舗などに設置されている回収ボックスを積極的に利用する。
- リサイクル活動の輪をつなげるため、リサイクル品を購入する。



1 目次

2 3つのR

3 変更点

5 家庭ごみについて

7 お願い

8 収集日

9 燃やすごみ

10 燃やさないごみ

11 資源ごみ（びん・缶）

12 資源ごみ（ペット）

13 資源ごみ（プラ）

15 資源の日（古紙）

17 資源の日（古着・油）

18 資源の日（日時・場所）

19 処理施設

21 粗大ごみ 戸別収集

22 その他の品目

23 家電 リサイクル

24 パソコン リサイクル

25 使用済 小型家電

27 水銀使用品 充電式電池

29 ごみ減量

30 不法投棄 野外焼却

31 補助制度

32 分別一覧

64 直接持込

65 し尿 犬猫

66 許可業者

令和7年12月15日からここが変わります！

燃やすごみの搬入先が変わります。

井笠広域里庄清掃工場（里庄町）へ持ち込んでいただくか、井原家庭ごみセンター（大江町）をご利用ください。井原クリーンセンターは、令和7年12月12日（金）をもって受け入れを終了します。
なお、各地区の集積所などでのごみ収集はこれまでどおり行います。

詳しくは
P19-20

注意点

- 井原家庭ごみセンターへ持ち込めるのは、**家庭系**の燃やすごみです。**事業系**のごみは**持ち込むことができません**のでご注意ください。また、木製の粗大ごみ（タンスなどの収納用家具・机・いす・ベッドなど）は、板状・棒状に解体してください。
- 解体していない木製の粗大ごみは、井笠広域里庄清掃工場へ搬入してください。
- 枝木を搬入する場合は、長さ**1m**以下、太さ**15cm**以下にして、ひもで縛ってください。
- 両施設とも市の**受付は不要**です。また、袋を使う場合、**井原市指定ごみ袋**である必要は**ありません**。

製品プラスチックの分別区分が変わります。

製品プラスチックとは、**プラスチック素材100%**でできている製品です。
今後は下記のように分別してください。

一辺の長さが**30cm未満** かつ 厚さが**3mm未満** のもの → 資源ごみ

これまでは、プラスチック製容器包装のみを**資源ごみ（その他プラスチック）**としていましたが、今後はこれに**製品プラスチック**が加わり、**資源ごみ（プラスチック資源）**となります。 ※上記の大きさ・厚みのものに限り。
無色透明の袋に入れて、集積所へ出してください。
なお、**汚れは取り除いて**ください（取り除くことができれば燃やすごみへ）。



詳しくは
P13-14

一辺の長さが**30cm未満** かつ 厚さが**3mm以上** のもの → 燃やすごみ

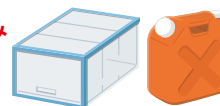
製品プラスチックのうち、厚みのあるものは**燃やすごみ**となります。
指定ごみ袋で集積所へ出してください。



詳しくは
P9

一辺の長さが**30cm以上** のもの → 燃やすことができる粗大ごみ

製品プラスチックのうち、大きなものは**燃やすことができる粗大ごみ**となります。直接、施設へ搬入してください。



詳しくは
P19-20

注意点

- 複数の素材が使われているプラスチック使用製品は、**プラスチック以外の素材に応じて**分別してください。
なお、プラスチック以外の素材を**取り除いた**場合は、資源ごみとして出すことができます。
- 一辺の長さが30cm以上の製品プラスチックであっても、30cm未満に**切断した**場合は、資源ごみとして出すことができます（但し、厚さ3mm未満のものに限る）。

その他の変更点

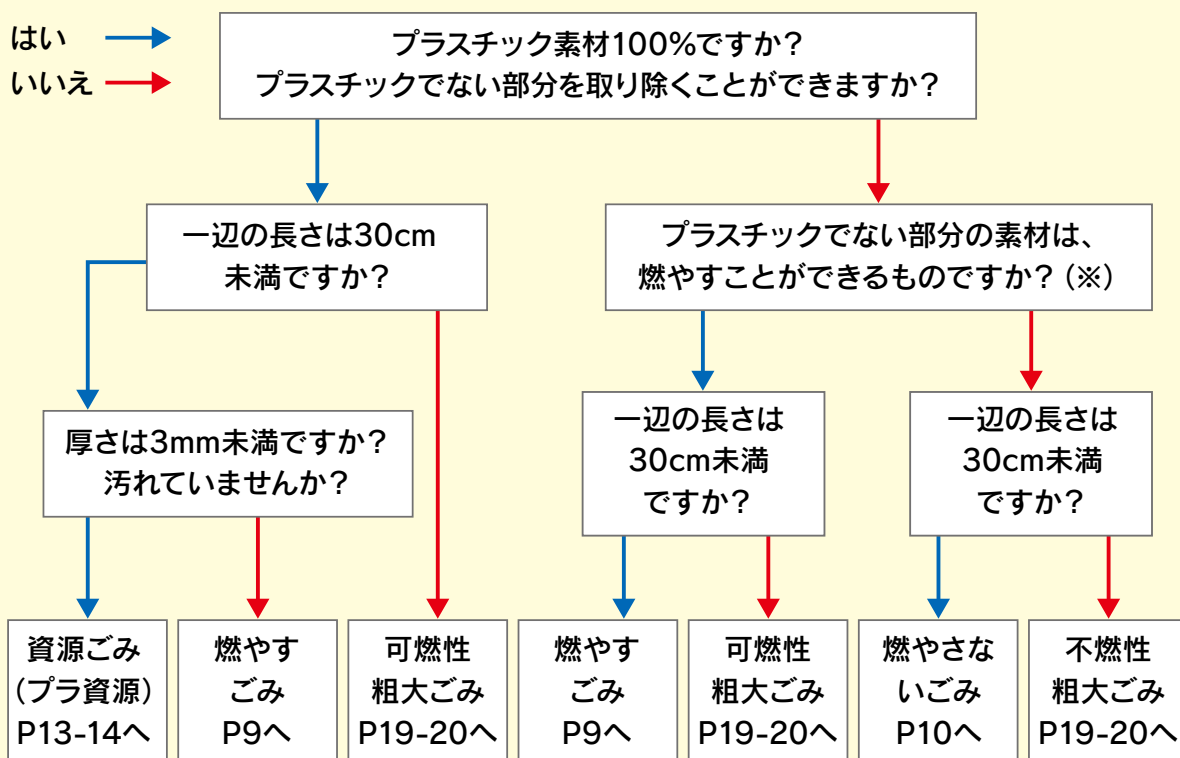
※下記は主なものです。

- 資源の日の**古着類**は、雨などの水濡れを防ぐため、**無色透明の袋**に入れて下さい（ひもで縛る必要はありません）。
- ペットボトルの**ラベル**は、極力**はがして**ください。
- 内側が**銀色**のプラスチック製容器包装は、汚れを取り除き、**資源ごみ（プラスチック資源）**として出してください。
- 化粧品の**びん**は、中を洗って**資源ごみ（びん・缶）**として出してください。
- カセットテープ・ビデオテープは、一本ずつガムテープで**留める必要はありません**。
- 電気毛布・電気カーペットは、**燃やすことができる粗大ごみ**となります。但し、**コントローラーとコード**は、切り離して燃やさないごみへ出してください。



プラスチック分別フローチャート

はい →
いいえ →



（※）木・繊維・ゴムなどは燃やすごみ、金属・陶器・ガラスなどは燃やさないごみです。

【変更日】令和7年12月15日(月)

1	目次
2	3つのR
3	変更点
5	家庭ごみについて
7	お願い
8	収集日
9	燃やすごみ
10	燃やさないごみ
11	資源ごみ（びん・缶）
12	資源ごみ（ペット）
13	資源ごみ（プラ）
15	資源の日（古紙）
17	資源の日（古着・油）
18	資源の日（日時・場所）
19	処理施設
21	粗大ごみ戸別収集
22	その他の品目
23	家電リサイクル
24	パソコンリサイクル
25	使用済小型家電
27	水銀使用品・充電式電池
29	ごみ減量
30	不法投棄・野外焼却
31	補助制度
32	分別一覧
64	直接持込
65	し尿・犬猫
66	許可業者

家庭ごみについて

市では、ごみ減量とリサイクルを進めるため、家庭ごみの有料化を実施しています。家庭から出る「燃やすごみ」「燃やさないごみ」は井原市指定ごみ袋を使用して出してください。



家庭ごみの種類

分別区分	手数料	ごみ袋・出し方
燃やすごみ	有料	井原市指定ごみ袋
燃やさないごみ	有料	井原市指定ごみ袋
資源ごみ	無料	無色透明の袋

(美星地域は、コンテナ、ネット、無色透明袋に分かれます。)

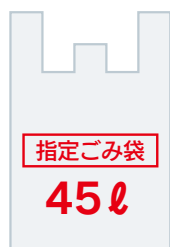


指定ごみ袋について (他の市町村の有料袋はご利用できません。)

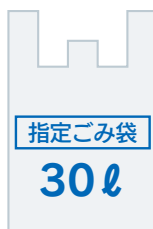
指定ごみ袋の種類と価格は下記のとおりです。「指定ごみ袋販売所」の青色ステッカーやのぼり旗が掲示された販売所および市役所、各支所において各10枚単位で販売しています。



販売価格



1枚 45円
1組(10枚) 450円



1枚 30円
1組(10枚) 300円



1枚 15円
1組(10枚) 150円



1枚 10円
1組(10枚) 100円

処理施設へ直接ごみを搬入する場合について

区 分	施 設 名	所在地	備 考
燃やすごみ 	井笠広域里庄清掃工場	浅口郡里庄町	木製粗大ごみは解体不要 (金具やガラスを可能な範囲で外す)
	井原家庭ごみセンター	井原市大江町	家庭系ごみのみ 木製粗大ごみは要解体
燃やさないごみ	井笠広域資源化センター	笠岡市平成町	市の当日受付が必要
	井原リサイクルセンター	井原市岩倉町	市の当日受付が必要、可燃混合物不可
資源ごみ	井原リサイクルセンター	井原市岩倉町	市の当日受付が必要
埋立ごみ	野々迫埋立処分場	井原市高屋町	市の当日受付が必要

※詳しくは、19-20ページ、64ページをご確認ください。

減免措置について

	減免対象者	支給方法	年間支給枚数
子育て支援	満3歳に達するまでの乳幼児	出生届時に申請により井原市指定ごみ袋引換券の交付、または3年分を一括交付のいずれかとします。	1人当たり 100枚 (15ℓ袋)
障害者・高齢者	満3歳以上で、病気等の理由で紙おむつを常時使用している在宅の人	おしめ券の受給者には井原市指定ごみ袋引換券を交付します。	1人当たり 100枚 (15ℓ袋)
生活保護世帯	生活保護法に基づいて生活扶助を受けている世帯	井原市指定ごみ袋引換券を交付します。	1世帯当たり 100枚 (15ℓ袋)

- 年度中途から該当となった対象者もしくは該当者には、月割の枚数を交付します。
- 「井原市指定ごみ袋引換券」に記載している場所で引き換えてください。

ボランティア袋の配布

地域活動を促進し支援するため、以下のような場合にはボランティア袋を支給します。

- 個人または団体が公園、道路など公共の場所をボランティアで清掃し、ごみ集積所に排出する場合
- 自治会等がごみ集積所における不適正排出のごみを出し直す場合
- 自治会等が地域行事の清掃をする場合

注意

- 通常のごみ排出には利用できません。
- 燃やすごみと燃やさないごみは別の袋に入れてください。
- 一度に大量のボランティア袋を集積所に出すときには、前もって環境企画課へ連絡してください。
- 余った袋は返納していただくか、上記の目的でご利用ください。



※いずれも申請により交付します。

詳しくは、環境企画課・芳井振興課・美星振興課までお問い合わせください。

1	目次
2	3つのR
3	変更点
5	家庭ごみについて
7	お願い
8	収集日
9	燃やすごみ
10	燃やさないごみ
11	資源ごみ(びん・缶)
12	資源ごみ(ペット)
13	資源ごみ(プラ)
15	資源の日(古紙)
17	資源の日(古着・油)
18	資源の日(日時・場所)
19	処理施設
21	粗大ごみ戸別収集
22	その他の品目
23	家電リサイクル
24	パソコンリサイクル
25	使用済小型家電
27	水銀使用品・充電式電池
29	ごみ減量
30	不法投棄・野外焼却
31	補助制度
32	分別一覧
64	直接持込
65	し尿・犬猫
66	許可業者

ごみを出すときのお願い

ごみ出し4原則のルールを守ろう!

- 決められた日の**午前8時**までに
- 正しく分別して
- 決められた集積所に
- 決められた袋で

かぎは
開けておいて
ください



収集日については、『ごみの収集日』（P8）でご確認ください。

必ずお住まいの地域の集積所を確認して、決められた場所へ出してください。

収集時間は交通事情や配車の関係で変動しますので、必ず収集日の当日午前8時までにお願いします。ルールを守らずに出されたごみは収集できませんので十分ご注意ください。

ごみ集積所をきれいに使うために

水分が多いごみや臭いの強いごみ、日を間違ってお出されたごみは集積所が汚れる原因となり、近くに住む人や当番の人などに迷惑をかけます。

生ごみ

口元を
しばる



水分を
よく切る

資源ごみ

- 缶・びん
- プラ資源
- ペットボトル

中身を
取り除く

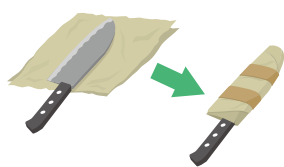


軽く
水洗い

⚠危険です！ごみを出す前に必ず確認してください。


ケガをしないために

ナイフ・包丁



- 厚紙等で包む

割れたガラス



- 厚紙等で包む

火災を起こさないために

小型充電式電池



- 端子部等を絶縁し、販売店・リサイクル協力店か、市の回収ボックスへ

充電式電池が取り外せないもの



- 市の小型家電回収ボックスへ（対象品目のみ）
- 販売店・処理業者へ（対象品目以外）

市が収集するごみには混入しないでください。

スプレー缶



穴を
あけて

- 使い切ってガスを全て抜く

ライター



ガスが
抜けるまで
レバーを
固定

- 使い切ってガスを全て抜く

火の気のない所で、十分に換気をしながら行ってください。

ごみの収集日

収集日が祝日でも通常通り収集します
(年末年始を除く)

井原地域

収集する地区	燃やすごみ	資源ごみ	燃やさないごみ
(井原) 猪原・清迫・向町・新町・本町・中町・十二神	月・木	第1・3・4・5金	第2金
下町・倉掛・夏目	火・金	第1・3・4・5水	第2水
(高屋) こだま園以南の全域(銀山・西山・宮賀・寺中を除く)	火・金	第1・3・4・5水	第2水
こだま園から北の全域、銀山・西山・宮賀・寺中	火	第1水	第2水
(上出部) 四季が丘団地(下出部)(笹賀)	火・金	第1・3・4・5水	第2水
(七日市)(西江原)(木之子)(東江原)(神代)	月・木	第1・3・4・5金	第2金
賀山・有年・尾部	月・木	第1・3・4・5水	第2水
藤の木	木	第1水	第2水
(大江)	火・金	第1・3・4・5月	第2月
山王・山田・滝山	火	第1月	第2月
(上稲木)(下稲木)(岩倉)	火・金	第1・3・4・5月	第2月
采山	火	第1月	第2月
(門田)(西方)	月・木	第1・3・4・5水	第2水
西方住宅・向山	月・木	第1・3・4・5金	第2金
(青野)(北山)(稗原)(野上)	月・木	第1・3・4・5水	第2水
福良・大焼・余次	月・木	第1水	第2水
毘沙門	木	第1・3・4・5金	第2金

芳井地域

収集する地区	燃やすごみ	資源ごみ	燃やさないごみ
梶江・築瀬・与井・川相	月・木	第2・4水	第1水
山村・下嶋・上嶋南部(上嶋コミュニティハウス前まで)	月・木	第2水	第1水
宇戸川(峠村・北畦を除く)・佐原・東吉井・西吉井	月・木	第2・4水	第3水
花滝(名越・矢ノ目を除く)・種	月・木	第2水	第3水
上嶋北部(日南停留所横から)・東三原・西三原・峠村・仁郷	木	第2水	第1水
北畦・上野・天神山・名越・矢ノ目・佐屋・池谷・井山(仁郷を除く)・片塚	木	第2水	第3水

収集日(曜日)の数え方

- 第1●曜日
- 第2●曜日
- 第3●曜日
- 第4●曜日
- 第5●曜日

日	月	火	水	木	金	土
			1	2	3	4
5	6	7	8	9	10	11
12	13	14	15	16	17	18
19	20	21	22	23	24	25
26	27	28	29	30	31	

〔例〕 第1水 = 1日
第2水 = 8日
第3金 = 17日

1	目次
2	3つのR
3	変更点
5	家庭ごみについて
7	お願い
8	収集日
9	燃やすごみ
10	燃やさないごみ
11	資源ごみ(びん・缶)
12	資源ごみ(ペット)
13	資源ごみ(プラ)
15	資源の日(古紙)
17	資源の日(古着・油)
18	資源の日(日時・場所)
19	処理施設
21	粗大ごみ戸別収集
22	その他の品目
23	家電リサイクル
24	パソコンリサイクル
25	使用済小型家電
27	水銀使用品・充電式電池
29	ごみ減量
30	不法投棄・野外焼却
31	補助制度
32	分別一覧
64	直接持込
65	し尿・犬猫
66	許可業者

出せるもの（主な品目）

台所から出る生ごみ



- 生ごみ（調理くず、残飯など）
- 貝殻

リサイクルできない紙くず



- ティッシュ、油紙、感熱紙、写真、圧着はがき、粘着物の付いた紙、レシート、シュレッダーごみ、紙コップなど

製品プラスチック NEW



- 資源ごみの対象にならないもの（厚さ3mm以上のもの、汚れているもの）

その他



- 吸い殻



- 掃き出しごみ




- 紙おむつ、生理用品
汚物をトイレに流す



- かばん・靴

30cm未満に切断
金属は極力外す



- 保冷剤

- ビデオテープ、カセットテープ



- 汚れが取れないプラスチック製容器包装

- ゴム手袋、ゴムホース



ホースは30cm未満に切断

！ 注意点

一本の太さは15cm以下



- 剪定した庭木（ひもで縛る）

- 落ち葉、草

30cm以上の物やたくさんある場合は、**井笠広域里庄清掃工場**か**井原家庭ごみセンター**へ直接搬入してください。（P19-20）

！ 注意点



一辺の長さが30cm以上のものは、集積所に
出すことはできません。



生ごみは
十分水切りをする。



電池、ビン、缶などは
絶対に入れない。

生ごみ処理機の購入補助制度

生ごみ処理機について、購入金額の半額（ただし、30,000円が上限）を助成しています。（P31）

詳しくは、環境企画課までお問い合わせください。



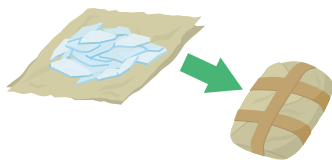
燃やさないごみ

出し方 | 井原市指定ごみ袋で出す

出せるもの（主な品目）



- 蛍光灯ランプ・LEDランプ
(蛍光灯ランプは水銀を含むため、市の回収ボックスでも回収しています)



- 板ガラス



- ライター
ガスを抜ききる

輪ゴムやテープでレバーを押し下げたまま固定し、屋外で半日から一日ほど置く



- 鏡



- 灰皿・花びんなど
ガラス調度品



- 陶磁器・ガラス食器



- 植木鉢
(陶器製)



- 金属などが取り外せない
プラスチック使用製品



- 油のびん
(洗っても汚れが取れないもの)

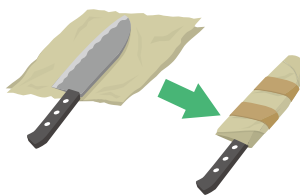


- 電動のおもちゃ




- 安全靴(鉄板入)

NEW



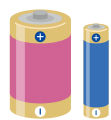
- 包丁



- なべ



- 傘の骨



- 電池
(水銀を含む物、充電式の物は市の回収ボックスへ)

電池は、製品本体から外し、ひと袋にまとめてから指定ごみ袋に入れてください。



- やかん




- フライパン

出し方

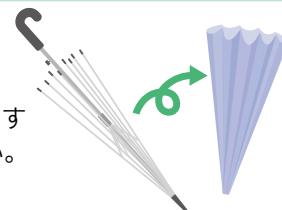
蛍光灯ランプ・LEDランプ

割れないように、厚紙で包んだり購入時の箱に入れたうえで、指定袋に入れてください。



傘

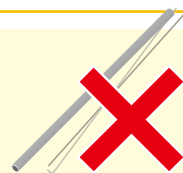
布、ビニールは燃やすごみで出してください。



これらは指定袋からはみ出ていてもかまいません。

注意点

一辺の長さが30cm以上のものは、集積所に出すことはできません。
(蛍光灯ランプ等と傘は出すことができます。)



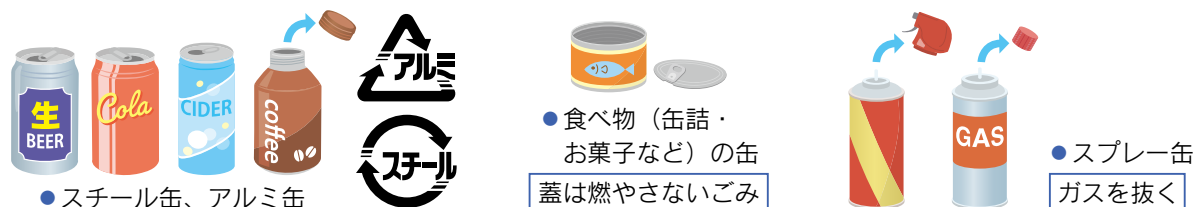
1	目次
2	3つのR
3	変更点
5	家庭ごみについて
7	お願い
8	収集日
9	燃やすごみ
10	燃やさないごみ
11	資源ごみ(びん・缶)
12	資源ごみ(ベット)
13	資源ごみ(プラ)
15	資源の日(古紙)
17	資源の日(古着・油)
18	資源の日(日時・場所)
19	処理施設
21	粗大ごみ戸別収集
22	その他の品目
23	家電リサイクル
24	パソコンリサイクル
25	使用済小型家電
27	水銀使用品・充電式電池
29	ごみ減量
30	不法投棄・野外焼却
31	補助制度
32	分別一覧
64	直接持込
65	し尿・犬猫
66	許可業者

出せるもの(主な品目)

飲み物(飲み薬を含む)、食べ物、化粧品が入っていたびん



飲み物の缶、食べ物の缶、スプレー缶



出し方

※びんと缶は、ひとつの袋にまとめて出すことができます。

びん



キャップを取り、中身を抜いて、軽く洗って出してください。
口の部分のプラスチック(キャップリング)が取れない場合は、そのまま構いません。

缶



キャップを取り、中身を抜いて、軽く洗って出してください。異物(たばこの吸殻など)は混入しないでください。
スチール缶とアルミ缶で、袋を分ける必要はありません。

注意点

次のものは、材質が異なるため「燃やさないごみ」へ出してください。



● ガラス製の調度品(花瓶、灰皿など)



● ガラス製の食器(皿、コップなど)

注意点

スプレー缶は、穴を空けてガスを抜き切ってください。



● スプレー缶

出せるもの

飲料用・酒類用・しょうゆ用他

- 炭酸飲料、果汁飲料、ウーロン茶、日本茶、麦茶、コーヒー、紅茶、スポーツドリンク、ミネラルウォーター、焼酎、本みりん、洋酒、清酒、しょうゆ、めんつゆ、酢、ノンオイルドレッシングなどの容器



ラベルや、底部に材質表示マークのあるペットボトルだけが対象です。

出し方



注意点 下記のものは対象となりません。

油分のついたペットボトル

- たれ、ソース、ドレッシング、食用油などの容器



これらの「汚れが取りにくい」ものは、「燃やすごみ」で出してください。

非食品用のボトル

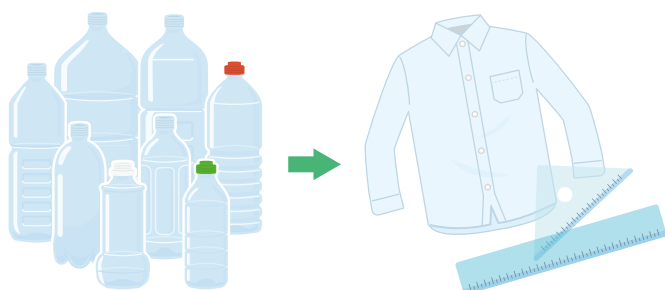
- 洗剤、シャンプー、リンスなどの容器



中を抜いて軽く水洗いして、資源ごみの「プラスチック資源」として出してください。

処理の流れ

回収したペットボトルは、ワイシャツや作業服、文具などに生まれ変わります。ペットボトルをルールに従ってきちんと出していただくことで、リサイクル工程での負荷・負担の軽減につながります。



ワンポイント情報


店舗などに設置されている回収ボックスを利用しましょう。夜間や土・日も利用できる所もあるので便利です。



1	目次
2	3つのR
3	変更点
5	家庭ごみについて
7	お願い
8	収集日
9	燃やすごみ
10	燃やさないごみ
11	資源ごみ（びん・缶）
12	資源ごみ（ペット）
13	資源ごみ（プラ）
15	資源の日（古紙）
17	資源の日（古着・油）
18	資源の日（日時・場所）
19	処理施設
21	粗大ごみ 戸別収集
22	その他の品目
23	家電リサイクル
24	パソコンリサイクル
25	使用済小型家電
27	水銀使用品 充電式電池
29	ごみ減量
30	不法投棄 野外焼却
31	補助制度
32	分別一覧
64	直接持込
65	し尿 犬猫
66	許可業者

出せるもの(主な品目)

プラスチック製容器包装



- 肉や魚などのトレイ、卵や豆腐などのパック類



- カップ麺、デザートなどの容器類



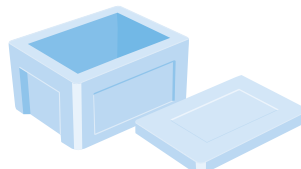
- 菓子袋・食品の包装類
(内側が銀色のものも含む)




- キャップ(ふた)、ラベル類



- シャンプーやボディソープ容器・食器洗剤容器などのボトル類




- 発泡スチロール
大きい物は細かく砕く



- フィルム状包装などのラップ類

製品プラスチック(プラスチック素材100%) NEW


◎一辺の長さ30cm未満、厚さ3mm未満(手で曲げられる程度の硬さ)のもの



- 文具用品、おもちゃなど



- 屋外用品



- 日用品



- 台所用品

出し方

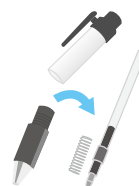


中身を完全に使いきってください。また、汚れは水で洗うなどして取り除いてください。

汚れが取れないものは燃やすごみ



プラスチック製容器包装と製品プラスチックは、ひとつの袋にまとめて入れてください。



プラスチック以外の素材が使われている場合は、取り除けば、プラスチック資源として出すことができます。

注意点

下記のものは、資源ごみ（プラスチック資源）の対象ではありません。


- 汚れが落ちないもの



- 電池・電気で動くもの、小型の電化製品



- 長さ30cm・厚さ3mm以上のもの、手で曲げられないほど硬いもの




- ペットボトル本体



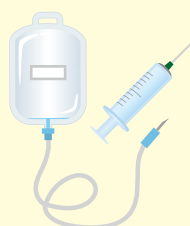
- プラスチック以外の素材も使われており、取り外せないもの



- ひも類、ビデオテープ・カセットテープ



- 在宅医療で使ったもの



- ゴム・シリコン製品




発火、けがなどの危険のあるものは絶対に入れないでください。

- 充電式電池本体や充電式電池が内蔵されている機器が混入すると、発火の原因になります。
- カミソリなどの刃があるものが混入すると、けがをする恐れがあります。
- 在宅医療で使用した注射器（針を含む）や点滴の針の処分は、かかりつけの医療機関や薬局へご相談ください。

二重袋で出さないで！

集積所に出す際に**二重袋**になっていると、収集時に“中身が見えにくい”、処理中に“中に入っている小さい袋まで破ききれない”などの理由で、内容物の確認を十分に行えなくなってしまう可能性があります。

- 不適合物の混入は、**再資源化物の品質低下**を招きます。
 - 危険なもの（充電式電池や使い捨てライター、刃物など）を取り除くことができず、**火災やけがに繋がりがねません**。
- 効率よく安全に再資源化を行うため、ご理解・ご協力ください。



1	目次
2	3つのR
3	変更点
5	家庭ごみについて
7	お願い
8	収集日
9	燃やすごみ
10	燃やさないごみ
11	資源ごみ（びん・缶）
12	資源ごみ（ペット）
13	資源ごみ（プラ）
15	資源の日（古紙）
17	資源の日（古着・油）
18	資源の日 日時・場所
19	処理施設
21	粗大ごみ 戸別収集
22	その他の品目
23	家電リサイクル
24	パソコンリサイクル
25	使用済 小型家電
27	水銀使用品 充電式電池
29	ごみ減量
30	不法投棄 野外焼却
31	補助制度
32	分別一覧
64	直接持込
65	し尿 犬猫
66	許可業者

出せるもの

新聞紙・新聞チラシ



新聞紙と
チラシは
分けなくて
かまいません

牛乳パック



牛乳やジュース類で、内側
が白いものが対象です。
内側が銀色のものは燃やす
ごみです。

ダンボール



ダンボールとは…
断面が波状になっているもの

雑誌



リーフレットやパン
フレット類は間に
挟み込む。

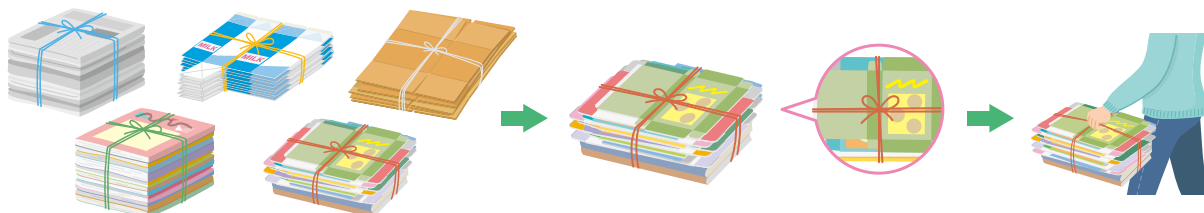
雑がみ



少量の場合は、
雑誌などに挟み
込む。

雑がみとは…
菓子の箱、ティッ
シューパーの箱、
古封筒、カレンダー、
コピー用紙、はがき、
包装紙など

出し方



「新聞紙・新聞チラシ」「牛乳パック」
「ダンボール」「雑誌」「雑がみ」に分ける。
※新聞紙と新聞チラシは分けなくてかまいません。

平らに伸ばして、ひもで
十字にしる。

片手で持てる重さ。

牛乳パック

水洗いする



切り開き
よく乾かす

ひもで十字にしる。



片手で
持てる
重さ

枚数に関わらず、**資源化物（古紙）**として回収します。
なお、店舗などに設置されている**回収ボックス**もご利用ください。

注意点

小さな菓子の箱などは、紙袋に入
れて十字にしばって出してください。



紙以外の異物は取り除いてください。



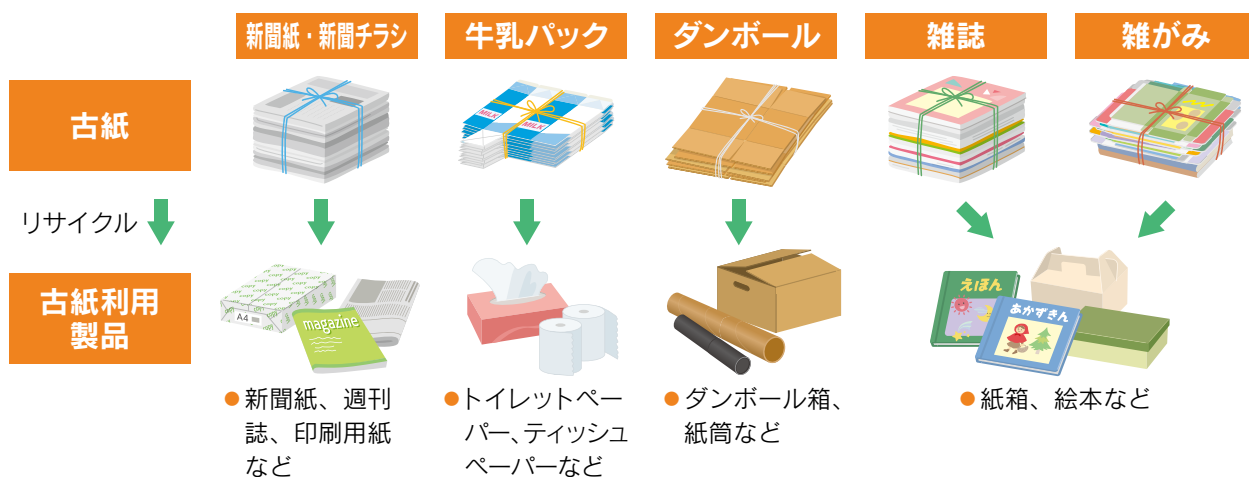
取り
除く

各分別区分に応じて捨てる
(DVDはプラ資源)

紙以外のものが入っている
場合は、**必ず取り除く。**

処理の流れ

紙類（古紙）は種類によってそれぞれ違う用途の紙に再生されます。
収集場所に出すときはきちんと種類ごとに分別することが大切です。



お願い

次のような再生が難しい紙などは混ぜないでください

- ティッシュ、油紙、感熱紙、カーボン紙、写真、圧着はがき、粘着物の付いた紙、レシート、パルプ製容器（紙製の卵パックなど）、紙コップ



こうした物を混ぜないことで古紙としての価値は高まり、良質な紙に再生されます。

シュレッダーごみは資源として収集できません

紙はシュレッダーにかけてしまうと、リサイクルが非常に難しくなります。やむなくシュレッダーにかける場合は、必要最小限にして、燃やすごみに出してください。

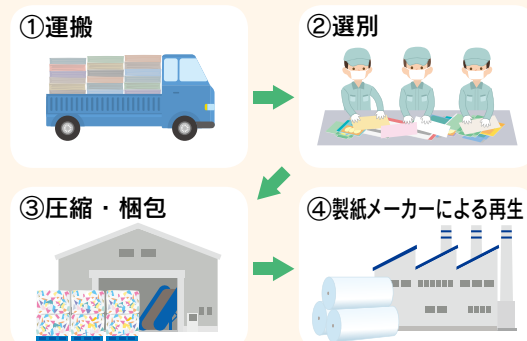
ひもで縛るのはなぜ？

収集された紙類は種類別に機械によるひもの切断→異物除去→圧縮・梱包という工程を経て製紙工場へ運ばれます。

ひもで縛ってあれば機械で切ることができ、作業効率が良くなります。袋入りやテープなどで縛ってあるものは機械で処理ができないため、作業効率が極端に悪くなります。



古紙リサイクルの流れ



資源回収活動を支援しています（P31参照）

市では、登録された住民団体が自主的に行う資源回収推進団体に補助金を交付しています。

1	目次
2	3つのR
3	変更点
5	家庭ごみについて
7	お願い
8	収集日
9	燃やすごみ
10	燃やさないごみ
11	資源ごみ（びん・缶）
12	資源ごみ（ペット）
13	資源ごみ（プラ）
15	資源の日（古紙）
17	資源の日（古着・油）
18	資源の日（日時・場所）
19	処理施設
21	粗大ごみ戸別収集
22	その他の品目
23	家電リサイクル
24	パソコンリサイクル
25	使用済小型家電
27	水銀使用品・充電式電池
29	ごみ減量
30	不法投棄・野外焼却
31	補助制度
32	分別一覧
64	直接持込
65	し尿・犬猫
66	許可業者

資源の日（古着類、廃食油）

出せるもの（主な品目）

衣類

※ひどく汚れているもの以外は、資源の日に出してください。



●ワイシャツ



●背広



●ジャージ



●Tシャツ



●学生服



●ジャンパー



●スカート



●ズボン

NEW



雨など、水に濡れるとリサイクルできません。

無色透明の袋に入れて出してください。
ひもで十字に縛る必要は**ありません**。


ボタン・ファスナーはついたままがかまいません。

出せないもの（主な品目）

布類



●毛布



●シーツ



●タオル




●ふとん



●カーテン
(レース含む)



●じゅうたん



●電気毛布

衣類



●セーター



●革ジャンパー



●下着類



●ダウンジャケット



●和服の帯



●靴下



●ストッキング

毛糸の編物、革製品、綿入れ、防水加工のしてあるもの、靴下などの小物は資源の日には出せません。

廃食油の回収

出せるもの

揚げ物に使う植物性の油
(家庭で使用した天ぷら油、サラダオイルなど)

注意点

- 天かす等不純物は取り除いてください。
- 雨水や異物が混入したものは引き取れません。
- 購入時の容器またはペットボトル等に入れ、**キャップをしっかりと閉めて**出してください。
- 口の閉まらない容器（一斗缶など）では出さないでください。



古紙・古着類、廃食油の収集日・収集場所

資源の日

毎月第2土曜日（7：30～9：00）に下記収集場所までお持ちください。

井原地域

地区	収集場所	
井原	公共下水道ポンプ棟（向町公園）	井原公民館
	市役所南第1駐車場	
出部	七日市公民館	出部公民館
	下出部公民館	四季が丘Aブロックごみステーション
高屋	旧高屋公民館	中北公民館
	橋詰公園	
大江	大江公民館	
稲倉	稲倉公民館	
木之子	木之子公民館	
県主	県主公民館駐車場（旧公民館）	
荏原	荏原公民館	
西江原	西江原幼児園公民館複合施設駐輪場	一ツ橋公民館（旧法務局）

芳井地域

地区	収集場所	
芳井	梶江コミュニティハウス	東吉井コミュニティハウス
	築瀬資源ごみステーション	西吉井コミュニティハウス
	与井コミュニティハウス	上野コミュニティハウス
	宇戸川コミュニティハウス	川相コミュニティハウス
	佐原コミュニティハウス	天神山コミュニティハウス
明治	花滝コミュニティハウス	池井コミュニティハウス
	芳井公民館明治分館	片塚コミュニティハウス
	佐屋コミュニティハウス	
共和	共南コミュニティハウス	上鳴コミュニティハウス
	芳井公民館共和分館	
三原	芳井公民館三原分館	村入コミュニティハウス

美星地域

地区	収集場所
美星	市役所美星支所西駐車場

1	目次
2	3つのR
3	変更点
5	家庭ごみについて
7	お願い
8	収集日
9	燃やすごみ
10	燃やさないごみ
11	資源ごみ（びん・缶）
12	資源ごみ（ペット）
13	資源ごみ（プラ）
15	資源の日（古紙）
17	資源の日（古着・油）
18	資源の日（日時・場所）
19	処理施設
21	粗大ごみ戸別収集
22	その他の品目
23	家電リサイクル
24	パソコンリサイクル
25	使用済小型家電
27	水銀使用品 充電式電池
29	ごみ減量
30	不法投棄 野外焼却
31	補助制度
32	分別一覧
64	直接持込
65	し尿 犬猫
66	許可業者

処理施設への直接持ち込み

②井原家庭ごみセンター **NEW**

大江町1336番地2 TEL090-9248-1153



搬入できるもの 燃やすことができる粗大ごみ、家庭から出された燃やすごみ
生ごみ、紙類、プラスチック類、草・剪定枝、布団・毛布、カーペット、畳、ボランティア活動により収集したごみ、その他市が認めたもの
なお、各物品の搬入上の注意点は、井笠広域里庄清掃工場と同じです。
(市の受付は不要です。直接施設へ搬入してください。袋を使う場合、指定ごみ袋である必要はありません。)

注 意 点 木製の粗大ごみ(タンスなどの収納用家具・机・いす・ベッドなど)は、金具やガラスを外し、板状・棒状(長さ2m以下、幅1m以下、厚さ15cm以下)に解体してください。
事業系一般廃棄物、産業廃棄物を持ち込むことはできません。

料 金 家庭系の燃やすごみ
10kgにつき50円

搬入日時 月～金曜日 8時30分～16時まで
(搬入日が祝日であっても搬入できます。
(但し、12月30日～1月3日を除く))



⑥野々迫埋立処分場

高屋町野々迫



搬入できるもの 埋立ごみ(土砂、ガレキ、ブロックなど)
(搬入する場合、搬入日当日に市が交付する許可証が必要です。)

料 金 無料

搬入日時 火・木・日曜日 9時～12時まで
(搬入日が日曜日の場合は市役所当直まで)
(火・木曜日が祝日の場合は搬入できません。)



③井笠広域資源化センター

笠岡市平成町105番地 TEL0865-66-4788



搬入できるもの 燃やすことができない粗大ごみ
自転車、ストーブ、おもちゃ、扇風機、掃除機など
(搬入する場合、搬入日当日に市が交付する許可証が必要です。)

料 金 無料

搬入日時 月曜日または金曜日 9時～12時まで
第4日曜日 8時30分～12時まで
13時～15時まで

(第4日曜日の受付は市役所当直まで)
(月・金曜日が祝日の場合は搬入できません。)

④⑤井原リサイクルセンター

岩倉町 168 番地 1 TEL0866-62-5847

搬入できるもの 燃やすことができない粗大ごみ
資源ごみ【缶・びん・ペットボトル・古紙】
(搬入する場合、搬入日当日に市が交付する
許可証が必要です。)

料 金 2t車以下 2,000円/車
2t車を超える 4,000円/車
(資源ごみは無料)

搬入日時 月～金曜日 9時～16時まで
(搬入日が祝日の場合は搬入できません。)



持ち込めるもの	施 設 名
燃やすごみ	①井笠広域里庄清掃工場
	②井原家庭ごみセンター
燃やさないごみ	③井笠広域資源化センター
	④井原リサイクルセンター
資源ごみ	⑤井原リサイクルセンター
埋立ごみ	⑥野々迫埋立処分場

①井笠広域里庄清掃工場 **NEW**

浅口郡里庄町大字新庄3656番地4 TEL0865-66-2620
(西部衛生施設組合)



搬入できるもの 燃やすことができる粗大ごみ、家庭・事業所から
出された燃やすごみ
タンスなどの木製家具、ふとん、毛布、畳など
(市の受付は不要です。直接施設へ搬入してください。
袋を使う場合、指定ごみ袋である必要はありません。)

注 意 点

タンスなどの木製家具は、解体する必要はありませんが、金具やガラスを可能な範囲で取り外してください。
枝木は、長さ1m以下、太さ15cm以下の大きさに
してひもで縛ってください。
板状・棒状の木材は、長さ2m以下、幅1m以下、
厚さ15cm以下の大きさにしてください。
布団・毛布は、ひもで縛ってください。
カーペットは、丸めてひもで縛ってください。
電気毛布・電気カーペットは、コントローラーと
電気コードを切断し、丸めてひもで縛ってください。
ごみの落下や飛散を防ぐため、ロープでの固定や
シートで覆うなどしてください。施設周辺では制限
速度以下で走行してください。
ボランティアごみを搬入する場合、事前に環境
企画課へ届け出が必要です。
料 金 家庭系の燃やすごみ 無料
事業系の燃やすごみ 10kgにつき170円
搬入日時 月～金曜日 8時30分～16時30分まで
第4日曜日 8時30分～16時30分まで
(搬入日が祝日であっても搬入できます。
(但し、12月31日～1月3日を除く))

料 金

搬入日時



1 目次

2 3つのR

3 変更点

5 家庭ごみ
について

7 お願い

8 収集日

9 燃やす
ごみ

10 燃やさない
ごみ

11 資源ごみ
(びん・缶)

12 資源ごみ
(ペット)

13 資源ごみ
(プラ)

15 資源の日
(古紙)

17 資源の日
(古着・油)

18 資源の日
日時・場所

19 処理施設

21 粗大ごみ
戸別収集

22 その他の
品目

23 家電
リサイクル

24 パソコン
リサイクル

25 使用済
小型家電

27 水銀使用品
充電式電池

29 ごみ減量

30 不法投棄
野外焼却

31 補助制度

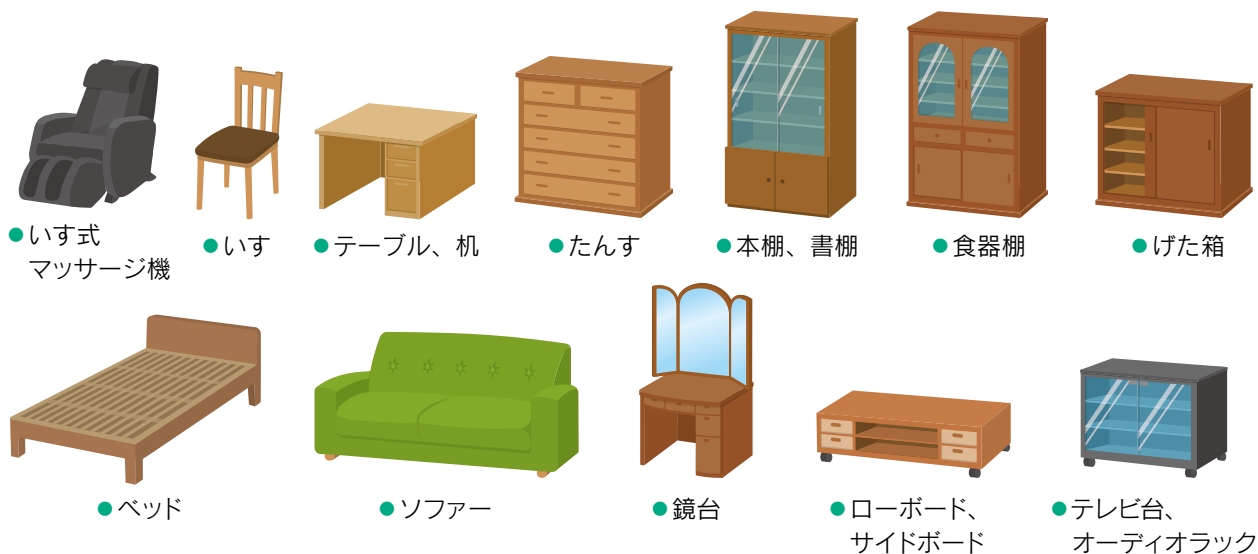
32 分別一覧

64 直接持込

65 し尿
犬猫

66 許可業者

個人で搬入できない粗大ゴミ



井笠広域里庄清掃工場や井笠広域資源化センターへ搬入できない方のために、集積所に出すことができない粗大ゴミの戸別収集を行います。

- ① 申込先 環境企画課へ電話で申し込んでください。
- ② 必要事項 住所、氏名、電話番号、ゴミの品目、個数、大きさを教えてください。
- ③ 収集料金 1品につき1,500円
(ただし、解体費が別途かかる場合があります。)

注意

取り扱いできないもの

- 市では収集も処理もしないゴミ (P22)
- 家電リサイクル法対象品目 (P23)
- 家庭系パソコン (P24)

できるだけ玄関先まで搬出していただけるようご協力ください。



その他の品目

市では収集も処理もしないごみ（ごみ集積所に出さないでください。）


爆発・火災の原因となるもの、人体に有害なもの、処理が困難なもの

販売店、メーカー、許可を持った専門の処理業者等へ相談し、処理を依頼してください。



オートバイ・原付自転車

廃棄二輪車取扱店等へ引き取りを依頼してください。



廃棄二輪車取扱店の
表示シール

一時多量ごみ・大きなごみ

引越などによる一時多量ごみや集積所に出せない大きなごみは、ごみの種類に応じて、市の施設へ直接持ち込んでください。持ち込み場所は19～20ページの地図をご覧ください。



事業系のごみの扱い

商店、飲食店、事務所、官公庁、銀行、病院、工場や農林業などから出されるごみは、廃棄物処理法の規定により、事業者が自らの責任において適正に処理しなければなりません。



事業所のごみは、家庭ごみの集積所には出せません。

事業系 一般廃棄物の 処理方法

処理施設に持ち込む



収集運搬業者に依頼



事業者が自ら処理施設に搬入するか、市の許可を受けた一般廃棄物収集運搬業者（P66）に収集を依頼してください。

- 収集運搬業者に依頼する場合、料金等は業者とご相談ください。
- **事業系一般廃棄物は、井原家庭ごみセンターへ搬入することはできません。**
- 産業廃棄物は、市のいずれの施設へも搬入することはできません。
- ごみの分別は、排出者（事業者）の責任において適正に行ってください。

1	目次
2	3つのR
3	変更点
5	家庭ごみについて
7	お願い
8	収集日
9	燃やすごみ
10	燃やさないごみ
11	資源ごみ（びん・缶）
12	資源ごみ（ペット）
13	資源ごみ（プラ）
15	資源の日（古紙）
17	資源の日（古着・油）
18	資源の日 日時・場所
19	処理施設
21	粗大ごみ 戸別収集
22	その他の品目
23	家電リサイクル
24	パソコンリサイクル
25	使用済小型家電
27	水銀使用品 充電式電池
29	ごみ減量
30	不法投棄 野外焼却
31	補助制度
32	分別一覧
64	直接持込
65	し尿 犬猫
66	許可業者

家電リサイクル法対象品目


「家電リサイクル法」により、次の家電4品目については、メーカー等が回収し、再資源化します。

対象となる家電とリサイクル料金

※H21.4月から衣類乾燥機、液晶式・プラズマ式テレビが対象品目に追加されました。

洗濯機 衣類乾燥機 2,530円～ 3,300円	ブラウン管式テレビ 15V型以下：1,320円～3,100円 16V型以上：2,420円～3,700円	エアコン 990円～ 2,000円	冷蔵庫 冷凍庫（ホームフリーザー） 170ℓ以下：3,740円～5,200円 170ℓ以上：4,730円～5,600円	主要メーカーのR7.4月現在の 公表料金（税込）です。 料金はメーカーにより異なりますので、家電販売店または、一般財団法人家電製品協会（家電リサイクル券センター）に確認してください。
液晶・有機EL・プラズマ式テレビ 15V型以下：1,870円～3,100円 16V型以上：2,970円～3,700円	家電リサイクル券センター 0120-319640 受付時間：午前9時～午後6時（日・祝日を除く） https://www.rkc.aeha.or.jp			

メーカー等への引き渡し方法

家電販売店に 処理を依頼する場合	家電販売店に依頼できない場合
<p>購入した店、買い替える店または、引き取り協力店に、リサイクル料金と収集運搬料金を支払い、引き取りを依頼する。</p> <p>引き取り協力店は市HPでご確認ください。</p> 	<p>自分で直接、指定引取場所へ持ち込む場合</p> <p>事前にメーカーを確認のうえ、郵便局でリサイクル料金を振り込む。 ※テレビは画面の大きさ、冷蔵庫・冷凍庫は庫内の容積（容量）も事前に確認してください。</p> <p style="text-align: center;">↓</p> <p>指定引取場所へ持ち込む。 （下記案内図参照）</p>
	<p>一般廃棄物収集運搬業者に依頼する場合</p> <p>事前にメーカーを確認のうえ、郵便局でリサイクル料金を振り込む。 ※テレビは画面の大きさ、冷蔵庫・冷凍庫は庫内の容積（容量）も事前に確認してください。</p> <p style="text-align: center;">↓</p> <p>一般廃棄物収集運搬業者に指定引取場所への持ち込みを依頼する。 （別途収集運搬料金が必要となります）</p>

処理の流れ

回収後、分解され、金属・プラスチック・ガラス等、素材ごとに分別し、リサイクルされます。



指定引取場所案内図

岡山県貨物運送(株) 福山主管支店
福山市明神町 1-14-40 TEL084-923-3520

N X 備通(株) 福山支店
福山市新涯町 1-33-23 TEL084-999-2100

家庭系パソコンのリサイクル

「資源有効利用促進法」により、パソコンはメーカー等が回収し、再資源化します。




対象となるもの



●デスクトップパソコン
(本体)



●ノートパソコン



●CRT
ディスプレイ



●CRTディスプレイ
一体型パソコン



●液晶
ディスプレイ



●液晶ディスプレイ
一体型パソコン

メーカー等への引き渡し方法

1 電話等で、メーカーに回収の申し込みを行います。

※回収するメーカーがないパソコン(自作パソコン、倒産したメーカー・輸入販売会社のパソコンなど)は、パソコン3R推進協会のホームページ(<https://www.pc3r.jp>)から申し込んでください。

2 PCリサイクルマークがついている製品の場合

メーカーから「エコゆうパック伝票」が送付されます。
※平成15年10月以降に発売された、PCリサイクルマークが貼付されているものは、リサイクル料金が購入時に支払われているため、新たな料金負担はありません。

PCリサイクルマークがついていない製品の場合

メーカーから送付された振込用紙でリサイクル料金を振り込む。

メーカーから「エコゆうパック伝票」が送付されます。

3 パソコンを梱包し、メーカーから送付された「エコゆうパック伝票」を貼付します。


4 郵便局の窓口を持ち込むか、郵便局に戸別集荷を依頼します。

注意点

購入時の標準添付品(マウス、キーボード、スピーカー、ケーブルなど)も一緒に回収します。



プリンターやスキャナーなどの周辺機器、ワープロ専用機は対象ではありません。



一般社団法人パソコン3R推進協会

ホームページには各メーカーの受付(問い合わせ)窓口やリサイクル料金が掲載されています。

<https://www.pc3r.jp>

〒101-0052 東京都千代田区神田小川町3-8 中北ビル7F

TEL 03-5282-7685 FAX 03-3233-6091

家庭系パソコンを処分する場合は、メーカーに回収を依頼してください。

※受付窓口は各メーカーのホームページや製品に同梱されているマニュアル、チラシなどで公表されています。

1	目次
2	3つのR
3	変更点
5	家庭ごみについて
7	お願い
8	収集日
9	燃やすごみ
10	燃やさないごみ
11	資源ごみ(びん・缶)
12	資源ごみ(ペット)
13	資源ごみ(プラ)
15	資源の日(古紙)
17	資源の日(古着・油)
18	資源の日(時・場所)
19	処理施設
21	粗大ごみ戸別収集
22	その他の品目
23	家電リサイクル
24	パソコンリサイクル
25	使用済小型家電
27	水銀使用品 充電式電池
29	ごみ減量
30	不法投棄 野外焼却
31	補助制度
32	分別一覧
64	直接持込
65	し尿 犬猫
66	許可業者

使用済小型家電の回収・リサイクル

使用済小型家電は、大切な資源です。

小型家電には、レアメタルなどの貴重な資源が含まれていますが、現在その大半が「燃やさないごみ」として処理されています。小型家電も、ごみとしての処理の段階で、「鉄」や「アルミ」などの金属は資源化できていますが、その他の有用な金属は資源化できず、埋立処分されているのが現状です。

ご家庭の携帯電話やデジタルカメラなどの使用済小型家電の回収・リサイクル事業を通じてごみの減量と資源の有効活用、最終処分場の延命化を図るためにも、皆様のご協力をお願いします。

回収ボックス設置場所

- 市役所庁舎 1階（正面玄関付近）
- 芳井支所 1階（正面玄関付近）
- 美星支所 1階（正面玄関付近）

※各施設の**開庁日・開庁時間内**での投入をお願いします。

投入口サイズ
35cm×15cm



回収方法

※一部回収できないものがあります。
詳しくは、環境企画課へお問い合わせください。

右記の回収対象品目のうち、

- 回収ボックスの投入口（35cm×15cm）に入るものは回収ボックスへ直接入れてください。
- 回収ボックスの投入口に入らないものについては、環境企画課へお問い合わせください。

注意

- 一度回収した小型家電を**返却することはできません**のでご注意ください。
- 個人情報事前に消去してください。
- **異物、ごみなど小型家電以外のものは、回収ボックスへ入れないでください。**
- 回収ボックスへの投入は、設置施設の開庁日・開庁時間内をお願いします。
- CDやDVDなどのディスク類は対象になりません。
- 電池や電球などは、取り外してください。一体型のものは、そのまま構いません。
- モバイルバッテリーなどの小型充電式電池は、入れないでください。

※家電リサイクル法対象品目（テレビ、エアコン、冷蔵庫・冷凍庫、洗濯機・衣類乾燥機）は対象外ですので、定められた方法による処理をお願いします。（P23参照）

ごみの減量・資源の有効活用のため
 皆様のご理解・ご協力をお願いします！

回収する主な品目

回収ボックスの投入口（35cm×15cm）に入る主な品目



回収ボックスの投入口（35cm×15cm）に入るその他の品目（50音順）

- ICレコーダ ●ETC車載ユニット ●MDプレーヤー ●カーオーディオ ●カーカラーテレビ ●カーチューナー
- カーナビ ●カーラジオ ●カメラ（フィルム用） ●キーボード ●携帯用オーディオプレーヤー（音楽プレーヤー）
- 携帯電話（スマートフォン含む） ●携帯用電気ランプ（懐中電灯を含む） ●ゲーム機（据置型、携帯型、小型）
- ゲームソフト ●ゲーム用コントローラー ●小型マッサージ機 ●CSデジタルチューナー ●CDプレーヤー
- 充電器（健康機器、美容機器、カメラ等の充電器） ●外付けハードディスク ●卓上クッキングヒーター
- タブレット型情報通信端末 ●地上デジタルチューナー ●DVDレコーダー/プレーヤー
- テープレコーダー（ラジカセ） ●デジタルカメラ ●デジタル歩数計 ●電気アイロン ●電気カミソリ
- 電気コード類（ACアダプター、延長コード、ケーブル、プラグジャック） ●電気式温湿度計 ●電気脱毛器
- 電気ハサミ ●電気バリカン ●電気レコードクリーナー ●電子血圧計 ●電子辞書 ●電子体温計
- 電子手帳 ●電子ヘルスメーター ●電卓 ●電動おもちゃ（ラジコンなど） ●電動工具 ●電動式鉛筆削り機
- 電動つり用リール ●電動歯ブラシ ●電話機 ●時計（電子時計及び電気時計） ●ドライヤー ●トランシーバー
- パソコン・モニター ●ハンドクリーナー（小型掃除機） ●PHS ●VICSユニット ●ビデオカメラ
- フォトプリンター（小型） ●BDレコーダー/プレーヤー ●ヘッドホン及びイヤホン ●補聴器 ●ホットプレート
- マイクロホン ●ミニ電子ゲーム ●無線機 ●メモリーカード ●模型無線操縦用送受信機
- モデム類（インターネット接続機器類） ●ラジオ ●リモコン ●USBメモリー、フラッシュメモリー

詳しくは、環境企画課までお問い合わせください。

1	目次
2	3つのR
3	変更点
5	家庭ごみについて
7	お願い
8	収集日
9	燃やすごみ
10	燃やさないごみ
11	資源ごみ（びん・缶）
12	資源ごみ（ペット）
13	資源ごみ（プラ）
15	資源の日（古紙）
17	資源の日（古着・油）
18	資源の日 日時・場所
19	処理施設
21	粗大ごみ 戸別収集
22	その他の品目
23	家電リサイクル
24	パソコンリサイクル
25	使用済小型家電
27	水銀使用品 充電式電池
29	ごみ減量
30	不法投棄 野外焼却
31	補助制度
32	分別一覧
64	直接持込
65	し尿 犬猫
66	許可業者

水銀使用廃製品の回収

水銀含有物の適正処理やごみの資源化のため、家庭から出る蛍光灯、電池、体温計などの回収を行っています。

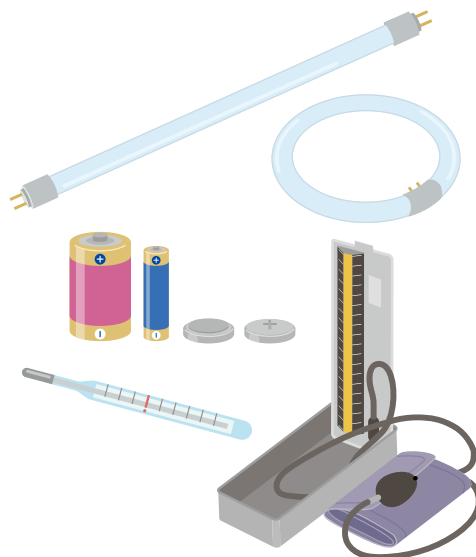
回収する主な品目

- 蛍光灯
- 乾電池、ボタン電池（水銀が使われているもの）
- 水銀体温計、水銀血圧計など

回収ボックス設置場所

- 市役所庁舎 1階（正面玄関付近）
- 芳井支所 1階（正面玄関付近）
- 美星支所 1階（正面玄関付近）

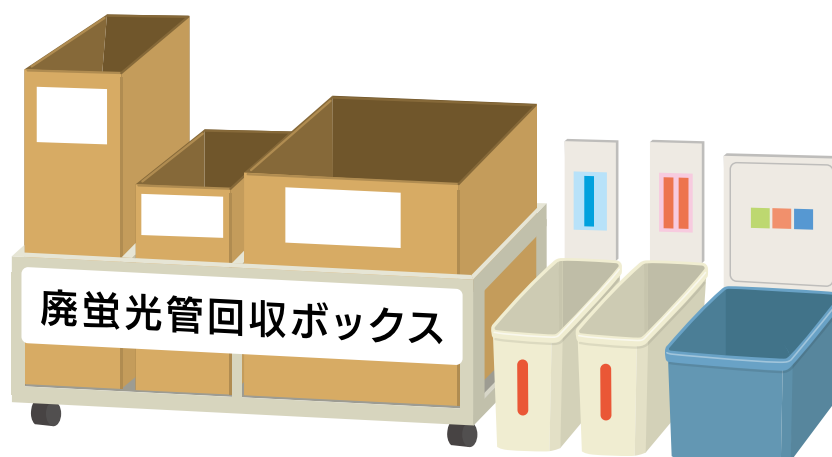
※専用の回収ボックスへ入れてください。



注意

- 異物、ごみなど水銀使用廃製品以外のものは、回収ボックスへ入れないでください。ライターや釘など対象でないものの混入事例が発生しています。
- 回収対象は、家庭から排出されるものに限り、**事業系**のものは、持ち込まないでください。
- 回収ボックスへの投入は、**設置施設の開庁日・開庁時間内**にお願いします。
- 水銀が使用されていない製品（LEDランプ、デジタル式血圧計、白熱電球、アルコール温度計（測定液が赤色のもの）など）は対象ではありません。
- 小型充電式電池は、専用の回収ボックスへ入れてください。（P28参照）

小型家電回収
ボックスの
そばにあります。



小型充電式電池の回収

小型充電式電池には希少な資源が含まれていることから、資源有効利用促進法により電池メーカーや機器メーカーに**回収**及び**再資源化**が義務付けられています。

また、強い衝撃が加わると、ごみ収集車や処理施設の中で**発火する恐れ**があり、他のごみと同じように扱うと大変危険なため、**燃やすごみ・燃やさないごみ・資源ごみのいずれとしても、収集しません。**

処分する場合は**製品本体から外し、最寄りのリサイクル協力店**または**市が設置する回収ボックス**へ持ち込んでください。



詳しくは、市HPでご確認ください。

回収する主な品目

市で回収する小型充電式電池は、主に**ニカド電池・ニッケル水素電池・リチウムイオン電池**の3種類です。



※小型充電式電池に破損や膨張等がある場合は、完全に電池を使い切り金属端子部分をビニールテープなどで絶縁のうえ、環境企画課窓口へ持ち込んでください。



ニカド電池



ニッケル水素電池



リチウムイオン電池

回収ボックス設置場所

- 市役所庁舎 1階（正面玄関付近）
- 芳井支所 1階（正面玄関付近）
- 美星支所 1階（正面玄関付近）

※専用の回収ボックスへ入れてください。

注意

- 回収ボックスへ入れる前にビニールテープなどで**端子部等を絶縁**してください。
- 回収ボックスへの投入は**設置施設の開庁日、開庁時間内**にお願いします。
- 電池は**使い切**ってから出してください。

絶縁の方法

- 両極に端子が露出しているもの



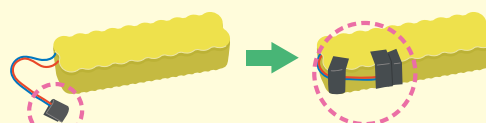
両端の端子をテープで覆う

- 電極端子が露出しているもの



端子をテープで覆う

- コネクタ一部が露出しているもの




コネクタ部をテープで覆った後、リード線と共に本体へ固定する。

1	目次
2	3つのR
3	変更点
5	家庭ごみについて
7	お願い
8	収集日
9	燃やすごみ
10	燃やさないごみ
11	資源ごみ（びん・缶）
12	資源ごみ（ペット）
13	資源ごみ（プラ）
15	資源の日（古紙）
17	資源の日（古着・油）
18	資源の日 日時・場所
19	処理施設
21	粗大ごみ 戸別収集
22	その他の品目
23	家電リサイクル
24	パソコンリサイクル
25	使用済小型家電
27	水銀使用品 充電式電池
29	ごみ減量
30	不法投棄 野外焼却
31	補助制度
32	分別一覧
64	直接持込
65	し尿 犬猫
66	許可業者

身近なところでごみを減らすひと工夫

ひと工夫することでさらに減量・資源化することが可能です。
ごみを出す前にもう一度確認しましょう。

- 💡 生ごみのほとんどは水分です。水切りするだけで、生ごみの重量を減らすことができます。



上手に水切りする方法

- ① 野菜の皮などの乾いているごみは濡らさないで、直接ごみ袋に入れましょう。
- ② 台所のストレーナや三角コーナーの生ごみは、水分を切るため一晩置いてから出しましょう。
- ③ 台所のストレーナや三角コーナーの生ごみは、ペットボトルの底などで押して水分を十分に切りましょう。



- 💡 可燃ごみには「紙類」が多く含まれています。「封筒」や「包装紙」など、「雑がみ類」として資源になるものがまだまだあります。



雑誌・本・紙袋・紙箱・包装紙
封筒・オフィスペーパー等
その他、紙製容器包装の表示があるもの



防水加工紙製品・カーボン紙・プラスチック複合製品・感熱紙・粘着物の付いた封筒・その他、紙以外のものは燃やすごみになります。また、名刺サイズより小さい紙も燃やすごみになります。

広げよう！ひとの環・行動の環

～地球温暖化防止・低炭素社会～

私たち一人ひとりが身近な環境だけでなく地球規模の環境にも貢献するといった認識を持ち、日常生活の中で、環境行動に取り組むことを通して、より良好な将来の環境づくりを目指しましょう。地球温暖化防止に向けた身近な取り組みを手始めに、「ひとの環・行動の環」を広げていきましょう。ふだんの生活の中で、少し気をつければ減らせる二酸化炭素はたくさんあります。できることを選んでやってみましょう。

ごみの減量、リサイクルを推進しましょう。

- ☐ ごみの分別を徹底しましょう。
- ☐ 買い物袋を持参しましょう。
- ☐ 調理の際には食べ残しのないように必要な分だけつくりましょう。
- ☐ 食べきれない食材は、フードバンク・フードドライブに寄附しましょう。
- ☐ 生ごみは堆肥化にここがけましょう。
- ☐ 使い捨てのものではなく、長く使えるものを選びましょう。
- ☐ 環境に配慮した製品を優先的に購入しましょう。
- ☐ 過剰包装は断りましょう。
- ☐ ばら売りや量り売りなど、包装の少ないものを選んで購入しましょう。
- ☐ 資源回収など資源ごみのリサイクルに協力しましょう。
- ☐ 家具や家電はなるべく修理して使いましょう。
- ☐ フリーマーケットやリサイクルショップ、インターネットを介したリユースなどを積極的に活用しましょう。



※インターネットを介したリユースの一例



複数の店舗の買取価格を比較し、希望のお店に買取を依頼することができます。



不要品の情報を掲載し、地元で譲り先を見つけることができる掲示板です。

ごみの不法投棄は犯罪です

みだりにごみを捨てることは、ごみの不法投棄にあたる犯罪です。
また、土地の所有者（管理者）は法律により清潔保持の義務があります。
所有者（管理者）は立札、柵などの不法投棄防止策を講じたり、雑草を刈り取るなど、適正な維持管理に努めていただき、不法投棄をしない、させない環境づくりに協力をお願いします。

ごみの不法投棄を発見した場合、環境企画課または警察へご連絡ください。
なお、投棄者不明の場合は、土地の所有者（管理者）に片付けていただくことになります。



※みだりにごみを捨てた場合、5年以下の懲役、1,000万円以下の罰金が課せられる場合があります。

野外焼却は法律で禁止されています

「廃棄物の処理及び清掃に関する法律」により野外焼却や基準を満たさない焼却炉でのごみの焼却は禁止されています。庭先や空き地などでごみを焼却すると、ダイオキシン類など人体に有害な物質の発生、煙や悪臭、灰等によりご近所に迷惑をかけます。野外での焼却は行わないようお願いします。



※違法な野焼き行為をした場合、5年以下の懲役、1,000万円以下の罰金が課せられる場合があります。

次の野外焼却については、法律上例外として認められますが、ご近所の迷惑にならないよう十分に気をつけてください。

- 火災予防訓練
- 風俗慣習上または宗教上の行事における「しめ縄、門松」等の焼却
- 焼き畑、あぜの草や下草の焼却など農林漁業を営むためやむをえない行為
- たき火やキャンプファイヤーなどでの木くず等の焼却（ただし、生活環境上支障がない軽微なもの）

1	目次
2	3つのR
3	変更点
5	家庭ごみについて
7	お願い
8	収集日
9	燃やすごみ
10	燃やさないごみ
11	資源ごみ（びん・缶）
12	資源ごみ（ペット）
13	資源ごみ（プラ）
15	資源の日（古紙）
17	資源の日（古着・油）
18	資源の日 日時・場所
19	処理施設
21	粗大ごみ 戸別収集
22	その他の品目
23	家電リサイクル
24	パソコンリサイクル
25	使用済 小型家電
27	水銀使用品 充電式電池
29	ごみ減量
30	不法投棄 野外焼却
31	補助制度
32	分別一覧
64	直接持込
65	し尿 犬猫
66	許可業者

補助制度一覧

ごみ集積所施設整備補助金

補助率は1/2とし、250,000円を補助上限額とします。

※着工前に事前申請することが必要です。

生ごみ減量化推進補助金

- コンポスト、ボカシ処理容器や生ごみ処理機について、補助率は1/2とし、上限額を30,000円とします。なお、補助対象は、1戸当たり1基（本体価格が10,000円以下のものは2基）以内とします。

※機器を購入したことが分かる「領収書」等を提出してください。

- 補助金の再交付は、前回交付の日から5年を経過した日以後に申請できます。

生ごみ処理剤ニオワン給付事業

- 生ごみ処理剤ニオワン（ボカシ）を利用者カードにより1袋100円で6袋購入すると、そのカードと引き換えに現物で3袋をお渡しします。

※販売は、環境企画課、井原市シルバー人材センター、市内JA各支店で行っています。

資源回収推進団体補助金

自治会、PTA、子供会、少年団等の市民団体で資源回収を実施した場合、回収量に応じて補助金を交付します。

※実施する前にあらかじめ「団体登録申請書」を提出する必要があります。

暮らし向上スマートエネルギー導入補助金

環境にやさしいまちづくりを推進するため、スマートエネルギー化に資する機器を導入した場合、その経費の一部を補助します。

対象品目は下記の通りです。

補助対象機器	補 助 率	補助上限額
住宅用太陽光発電システム	30,000円/kw	120,000円
住宅用定置型蓄電池	補助対象経費の1/10	150,000円
住宅用太陽熱温水器	補助対象経費の1/10	30,000円
電気自動車等（EV、PHEV）	補助対象経費の1/10	100,000円
V2H充放電設備	補助対象経費の1/10	150,000円
高効率給湯器	補助対象経費の1/10	120,000円
窓断熱（リフォームに限る）	補助対象経費の1/10	150,000円
家庭用燃料電池システム	補助対象経費の1/10	120,000円

※工事（導入）完了後、3か月以内に申請してください。

補助内容等は、適宜変更する場合があります。詳しくは、環境企画課までお問い合わせください。

50音順ごみ分別一覧表

表の見方

※令和7年12月15日以降の分別区分（変更箇所を赤字で記載）です。

※一般的な規格（大きさ・素材・性能など）による分別区分の目安です。あてはまらない場合もあります。

※小型家電の引き取り状況は随時変更となる場合があります。

※詳しくは、環境企画課までお問い合わせください。

▼色分けの考え方と分別区分について

燃やすごみ	所定の日に集積所へ	30cm未満のもの	収集しません	井笠広域里庄清掃工場等へ持込	30cm以上のもの
燃やさないごみ	所定の日に集積所へ		収集しません	井笠広域資源化センターへ持込	
資源ごみ	「びん・缶」「ペットボトル」「プラスチック資源」で袋を分けて、所定の日に集積所へ				
資源の日	「古紙」「古着類」「廃食油」を毎月第2土曜日に所定の収集場所へ				
収集しません	野々迫埋立処分場へ持込				
収集しません	本庁・支所回収ボックスの回収対象品等				
	市で扱いません	市では収集も処理も行わないもの			

◆ごみ出しの際の下処理や注意点などです。

※大きさに関する記載について

「30cm未満に切る」は、**集積所**へ出す際の要件です。これ以外のものは、**処理施設**への持込要件です。

◆下記の処理施設名は略称で記載しています。

「資源化センター」→井笠広域資源化センター（笠岡市）
「里庄清掃工場」→井笠広域里庄清掃工場（里庄町）

◆井原家庭ごみセンター（大江町）での受入状況です。

「○」→持込可、「注」→木製粗大ごみは**分解すれば**持込可
「▲」→一部（資源ごみとして出せない場合など）持込可

	品名	分別区分	材質・形状	出し方	処理先・備考	
					材質・形状欄も参照	家セ 回ボ
あ	アイロン	燃やさないごみ				— 小家
		収集しません	金属製		資源化センター	— —
	アイロン台	資源ごみ（プラ資源）	プラ製（30cm未満かつ厚さ3mm未満）	金属を外す	厚い物は燃やすごみ、大きい物は里庄清掃工場	▲ —
		燃やすごみ	木製（30cm未満）	金属を外す	大きい物は里庄清掃工場	○ —
	アイスクリーム容器	資源ごみ（プラ資源）	プラ製、フィルム状の物	中を洗って水を切る	中が銀色でも可	— —
	空き缶・空きびん	資源ごみ（びん・缶）		中を洗って水を切る		— —
	畦シート	市で扱いません			買った所か業者に	— —
	油（食用油）	資源の日（廃食油）		油の容器に入れてふたを閉める	固化処理した物は燃やすごみ	▲ —
	アルミガード・キッチンガード	燃やさないごみ		30cm未満に切る	切っていない物は資源化センター	— —

◆資源ごみ（プラスチック資源）のうち、製品プラスチックの分別区分や出し方です。（P13-14）

一辺の長さが30cm未満かつ厚さが3mm未満のもの→「資源ごみ」として集積所へ
一辺の長さが30cm未満かつ厚さが3mm以上のもの→「燃やすごみ」として集積所へ
一辺の長さが30cm以上→「燃やすことができる粗大ごみ」として、井笠広域里庄清掃工場か井原家庭ごみセンターへ持込

※プラスチック以外の素材（金属等）が外せない場合は「燃やさないごみ」です。

◆市役所（本庁・支所）に設置している回収ボックスの対象品目と回収区分です。

「小家」→使用済小型家電（P25-26）、「水銀」→水銀使用廃製品（P27）、
「充電」→小型充電式電池（P28）

1 目次

2 3つのR

3 変更点

5 家庭ごみについて

7 お問い合わせ

8 収集日

9 燃やすごみ

10 燃やさないごみ

11 資源ごみ（びん・缶）

12 資源ごみ（ペット）

13 資源ごみ（プラ）

15 資源の日（古紙）

17 資源の日（古着・油）

18 資源の日（日時・場所）

19 処理施設

21 粗大ごみ 戸別収集

22 その他の品目

23 家電リサイクル

24 パソコンリサイクル

25 使用済小型家電

27 水銀使用品 充電式電池

29 ごみ減量

30 不法投棄 野外焼却

31 補助制度

32 分別一覧

64 直接持込

65 し尿 犬猫

66 許可業者

※この表の詳しい見方を **P32** に掲載しています。併せてご覧ください。

	品 名	分別区分	材質・形状	出し方	処理先・備考		
					材質・形状欄も参照	家セ	回ボ
あ	アイロン	燃やさないごみ				－	小家
	アイロン台	収集しません	金属製		資源化センター	－	－
		資源ごみ (プラ資源)	プラ製(30cm未満かつ厚さ3mm未満)	金属を外す	厚い物は燃やすごみ、大きい物は里庄清掃工場	▲	－
		燃やすごみ	木製(30cm未満)	金属を外す	大きい物は里庄清掃工場	○	－
	アイスクリーム容器	資源ごみ (プラ資源)	プラ製、フィルム状の物	中を洗って水を切る	中が銀色でも可	－	－
	空き缶・空きびん	資源ごみ (びん・缶)		中を洗って水を切る		－	－
	アコーディオンカーテン	収集しません			資源化センター	－	－
	畦シート	市で扱いません			買った所か業者に	－	－
	油(食用油)	資源の日 (廃食油)		油の容器に入れてふたを閉める	固化処理した物は燃やすごみ	▲	－
	油(鉱物油:灯油・オイル等)	市で扱いません			買った所か業者に	－	－
	油で汚れた紙・布	燃やすごみ				○	－
	油の容器	燃やさないごみ	びん・缶	使い切る	中を洗えば資源ごみ(びん・缶)	－	－
		燃やすごみ	プラ製	使い切る	中を洗えば資源ごみ(プラ資源)	○	－
	油紙・油コート紙	燃やすごみ				○	－
	雨がっぱ・レインコート	資源ごみ (プラ資源)		金属を外す、30cm未満に切る	切っていない物は里庄清掃工場	▲	－
	編み機	収集しません			資源化センター	－	－
	網戸	燃やすごみ	網部分(グラスファイバー製)	30cm未満に切る	切っていない物は里庄清掃工場	○	－
		資源ごみ (プラ資源)	網部分(プラ製)	30cm未満に切る	切っていない物は里庄清掃工場	▲	－
		収集しません	枠部分(金属製)		資源化センター	－	－
	網袋(みかん袋等)	資源ごみ (プラ資源)				－	－
	アルミ箔・アルミホイル	燃やすごみ				○	－
	アルミ製容器	燃やさないごみ				－	－
	アルミガード・キッチンガード	燃やさないごみ		30cm未満に切る	切っていない物は資源化センター	－	－
	アルバム	燃やすごみ		金属を外す		○	－
	泡立て器	燃やさないごみ	金属製(30cm未満)		大きい物は資源化センター	－	－
		資源ごみ (プラ資源)	プラ製(30cm未満かつ厚さ3mm未満)		厚い物は燃やすごみ、大きい物は里庄清掃工場	▲	－
		燃やさないごみ	電動式(30cm未満)		大きい物は資源化センター	－	小家
	安全靴(鉄板入り)	燃やさないごみ				－	－
	あんま機	燃やさないごみ	30cm未満		大きい物は資源化センター	－	小家

※「処理先・備考」欄の「家セ」は家庭ごみセンターでの受入状況、「回ボ」は本庁・支所回収ボックスの対象品目と回収区分です。

	品 名	分別区分	材質・形状	出し方	処理先・備考		
					材質・形状欄も参照	家セ	回ボ
い	育苗ポット (家庭菜園用)	資源ごみ (プラ資源)	プラ製 (30cm 未満かつ厚さ 3mm未満)	汚れをおとす	厚い物は燃やすご み、大きい物は里 庄清掃工場	▲	—
	衣装ケース	収集しません	プラ製		里庄清掃工場	○	—
	椅子	収集しません	金属製		資源化センター	—	—
		収集しません	木製	金属を外す	里庄清掃工場	注	—
	一升びん	資源ごみ (びん・缶)		中を洗って水 を切る	ふたは燃やさない ごみ	—	—
	板	燃やすごみ	木製 (30cm未 満)			○	—
		収集しません	木製 (30cm以 上)	長さ 2m、幅 1m、厚み 15 cm以下にする	里庄清掃工場	○	—
	一輪車 (ねこ車)	収集しません			資源化センター	—	—
	一斗缶 (20ℓペー ル缶含む)	収集しません			資源化センター	—	—
	イヤホン	燃やさないごみ	ワイヤレス型 以外			—	小家
		収集しません	ワイヤレス型		市役所回収ボックス	—	小家
	衣料品小物	燃やすごみ	靴下、ストッキ ング、下着類			○	—
	衣類	資源の日 (古着類)	毛糸・革製品、 綿入れ、防水 加工品でない 物など	透明袋に入れ る	ひもで縛る必要は ありません	—	—
		燃やすごみ	毛糸・革製品、 綿入れ、防水 加工品など	30cm未満に 切る	切っていない物は里 庄清掃工場 (ひもで 縛るか袋に入れる)	○	—
	衣類乾燥機	市で扱いません			家電4品目のリサ イクル	—	—
	印鑑	燃やさないごみ	金属製			—	—
		燃やすごみ	象牙・木製・ プラ製			○	—
	インクカートリッジ	燃やすごみ			できるだけ販売店 に返す	○	—
	飲料容器	資源の日 (古紙)	本体(紙パック)	洗って開き乾 かす、ひもで 十文字に縛る	中が銀色の物は燃 やすごみ	○	—
		資源ごみ (びん・缶)	本体(びん・缶)	中を洗って水 を切る	ふたは燃やさない ごみ	—	—
		資源ごみ (ペットボトル)	本体(ペットボ トル)	中を洗って水 を切る、ふた とラベルを外 す	ふたとラベルは資 源ごみ(プラ資源)	—	—
う	植木鉢	資源ごみ (プラ資源)	プラ製 (30cm 未満かつ厚さ 3mm未満)	汚れをおとす	厚い物は燃やすご み、大きい物は里 庄清掃工場	▲	—
		燃やさないごみ	素焼・陶器製	細かく砕く (野々迫)	大きい、多い場合は 資源化センターか 野々迫埋立処分場	—	—

色分けの
考え方

	「燃やすごみ」または「燃やすことができる粗大ごみ」
	「燃やさないごみ」または「燃やすことができない粗大ごみ」
	「資源ごみ」
	「資源の日」
	「埋立ごみ」

1	目次
2	3つのR
3	変更点
5	家庭ごみについて
7	お願い
8	収集日
9	燃やすごみ
10	燃やさないごみ
11	資源ごみ(びん・缶)
12	資源ごみ(ペット)
13	資源ごみ(プラ)
15	資源の日(古紙)
17	資源の日(古着・油)
18	資源の日日時・場所
19	処理施設
21	粗大ごみ戸別収集
22	その他の品目
23	家電リサイクル
24	パソコンリサイクル
25	使用済小型家電
27	水銀使用品・充電式電池
29	ごみ減量
30	不法投棄・野外焼却
31	補助制度
32	分別一覧
64	直接持込
65	し尿・犬猫
66	許可業者

※この表の詳しい見方を **P32** に掲載しています。併せてご覧ください。

	品 名	分別区分	材質・形状	出し方	処理先・備考		
					材質・形状欄も参照	家セ	回ボ
う	浮き輪	資源ごみ (プラ資源)		30cm未満に 切る、金属・ ひも等を外す	切っていない物は 里庄清掃工場	▲	－
	うちわ	燃やすごみ	木製 (30cm未 満)		大きい物は里庄清 掃工場	○	－
		資源ごみ (プラ資源)	プラ製 (30cm 未満)	紙を外す	大きい物は里庄清 掃工場	▲	－
	腕時計	収集しません	充電式(バッテ リー内蔵型)		市役所回収ボックス	－	小家
		燃やさないごみ	充電式でない 物		小型家電はデジタ ル式のみ対象	－	小家
え	エアコン	市で扱いません			家電4品目のリサ イクル	－	－
	枝・根・剪定くず	燃やすごみ	30cm未満			○	－
		収集しません	30cm以上	長さ1m、太さ 15cm以内に してひもで縛る	里庄清掃工場	○	－
	枝切り鋏 (剪定鋏)	燃やさないごみ	30cm未満		大きい物は資源化 センター	－	－
	絵具チューブ	燃やすごみ	プラ製			○	－
		燃やさないごみ	金属製			－	－
	絵具パレット	資源ごみ (プラ資源)	プラ製 (30cm 未満かつ厚さ 3mm未満)	汚れをおとす	厚い物は燃やすご み、大きい物は里 庄清掃工場	▲	－
	絵筆	燃やすごみ	プラ製、木製			○	－
	MD (ミニディスク)	資源ごみ (プラ資源)	プラ製 (厚さ 3mm未満)	金属を外す	厚い物は燃やすごみ	▲	－
	MDケース	資源ごみ (プラ資源)		紙を外す		－	－
	MDプレイヤー	燃やさないごみ	30cm未満		大きい物は資源化 センター	－	小家
	LEDランプ (直管 型・環型・電球型)	燃やさないごみ		厚紙等に包む	袋からはみ出して も構いません、市 役所回収ボックス 対象外	－	－
	エレクトーン	収集しません	大人2人で運 べる程度の重 さまで		資源化センター	－	－
	塩化ビニールパイプ	資源ごみ (プラ資源)	30cm未満かつ 厚さ 3mm未満		厚い物は燃やすごみ	▲	－
		収集しません	30cm以上	長さ1m、太さ 15cm以内に してひもで縛る	里庄清掃工場	○	－
	園芸用支柱	燃やさないごみ		30cm未満に 切る	切っていない物は 資源化センター	－	－
	エンジンオイル	市で扱いません			買った所か業者に	－	－
	鉛筆削り	燃やさないごみ			小型家電は電動式 のみ対象	－	小家
お	オイル缶	燃やさないごみ	4ℓ以下また は 30cm未満		大きい物は資源化 センター	－	－
	オイルヒーター	市で扱いません			買った所か業者に	－	－
	応接セット	収集しません	金属製		資源化センター	－	－
		収集しません	木製		里庄清掃工場	注	－

※「処理先・備考」欄の「家セ」は家庭ごみセンターでの受入状況、「回ボ」は本庁・支所回収ボックスの対象品目と回収区分です。

	品 名	分別区分	材質・形状	出し方	処理先・備考		
					材質・形状欄も参照	家セ	回ボ
お	オーディオ	収集しません			資源化センター	－	小家
	オーディオラック	収集しません	金属製		資源化センター	－	－
		収集しません	木製	金属、ガラス類を外す	里庄清掃工場	注	－
	オーブントースター オープンレンジ	収集しません			資源化センター	－	小家
	桶	燃やさないごみ	金属製 (30cm未満)		大きい物は資源化センター	－	－
		資源ごみ (プラ資源)	プラ製 (30cm未満かつ厚さ3mm未満)		厚い物は燃やすごみ、大きい物は里庄清掃工場	▲	－
		燃やすごみ	木製 (30cm未満)		大きい物は里庄清掃工場	○	－
	お尻拭き お手拭き	燃やすごみ	本体			○	－
		資源ごみ (プラ資源)	包装フィルム		中が銀色でも可	－	－
	おたま	燃やさないごみ	金属製			－	－
		資源ごみ (プラ資源)	プラ製 (厚さ3mm未満)		厚い物は燃やすごみ	▲	－
		燃やすごみ	木製			○	－
	落ち葉	燃やすごみ			多い場合は里庄清掃工場	○	－
	帯	燃やすごみ		30cm未満に切る	資源の日不可、切っていない物は里庄清掃工場	○	－
	おぼん	燃やさないごみ	ガラス製、金属製 (30cm未満)		大きい物は資源化センター	－	－
		資源ごみ (プラ資源)	プラ製 (30cm未満かつ厚さ3mm未満)		厚い物は燃やすごみ、大きい物は里庄清掃工場	▲	－
		燃やすごみ	木製 (30cm未満)		大きい物は里庄清掃工場	○	－
	オムツ	燃やすごみ		汚物を取り除く		○	－
	おもちゃ	燃やさないごみ	金属製・ブリキ製、電動式 (30cm未満)		大きい物は資源化センター、小型家電は電動式のみ対象	－	小家
		資源ごみ (プラ資源)	プラ製 (30cm未満かつ厚さ3mm未満)		厚い物は燃やすごみ、大きい物は里庄清掃工場	▲	－
		燃やすごみ	木製 (30cm未満)		大きい物は里庄清掃工場	○	－
	おもり (釣り具等)	燃やさないごみ				－	－
	おろし金	燃やさないごみ	金属製			－	－
		資源ごみ (プラ資源)	プラ製 (厚さ3mm未満)	金属を外す	厚い物は燃やすごみ	▲	－
		燃やすごみ	木製			○	－

色分けの
考え方

	「燃やすごみ」または「燃やすことができる粗大ごみ」
	「燃やさないごみ」または「燃やすことができない粗大ごみ」
	「資源ごみ」
	「資源の日」
	「埋立ごみ」

1	目次
2	3つのR
3	変更点
5	家庭ごみについて
7	お願い
8	収集日
9	燃やすごみ
10	燃やさないごみ
11	資源ごみ (びん・缶)
12	資源ごみ (ペット)
13	資源ごみ (プラ)
15	資源の日 (古紙)
17	資源の日 (古着・油)
18	資源の日 日時・場所
19	処理施設
21	粗大ごみ 戸別収集
22	その他の品目
23	家電リサイクル
24	パソコンリサイクル
25	使用済 小型家電
27	水銀使用品 充電式電池
29	ごみ減量
30	不法投棄 野外焼却
31	補助制度
32	分別一覧
64	直接持込
65	し尿 犬猫
66	許可業者

※この表の詳しい見方を **P32** に掲載しています。併せてご覧ください。

	品 名	分別区分	材質・形状	出し方	処理先・備考		
					材質・形状欄も参照	家セ	回ボ
お	温水器	市で扱いません			買った所か業者に	－	－
	温風器	燃やさないごみ	30cm未満		大きい物は資源化センター	－	小家
	温度計	燃やさないごみ	水銀未使用品		小型家電は電動式のみ対象	－	小家
		収集しません	水銀使用品 (測定液が銀白色)		市役所回収ボックス	－	水銀
か	カーテン	燃やすごみ		30cm未満に切る、金属を外す	切っていない物は里庄清掃工場（ひもで縛る）	○	－
	カーテンレール	収集しません			資源化センター	－	－
	カード	燃やすごみ	紙製			○	－
		資源ごみ (プラ資源)	プラ製			－	－
	カーペット	収集しません	電気カーペット以外	6畳以下の大きさに切る、丸めてひもで縛る	里庄清掃工場	○	－
		収集しません	電気カーペット	コントローラーとコードを切る、丸めてひもで縛る	里庄清掃工場	○	－
	貝殻・牡蠣殻	燃やすごみ				○	－
	買い物袋	資源の日 (古紙)	紙製	ひもで十文字に縛る		－	－
		燃やすごみ	布製			○	－
		資源ごみ (プラ資源)	プラ製			－	－
	懐中電灯	燃やさないごみ				－	小家
	カイロ (使い捨て)	燃やすごみ	本体			○	－
		資源ごみ (プラ資源)	外袋			－	－
	鏡	燃やさないごみ	30cm未満	厚紙等に包む	大きい物は資源化センター	－	－
	かき氷器	燃やさないごみ	30cm未満		大きい物は資源化センター、小型家電は電動式のみ対象	－	小家
	家具 (タンス・下駄箱等)	収集しません	木製	金属、ガラス類を外す	里庄清掃工場	注	－
		収集しません	金属製		資源化センター	－	－
	額縁	燃やさないごみ	金属製 (30cm未満)		大きい物は資源化センター	－	－
		資源ごみ (プラ資源)	プラ製 (30cm未満かつ厚さ3mm未満)	金属、ガラス類を外す	厚い物は燃やすごみ、大きい物は里庄清掃工場	▲	－
		燃やすごみ	木製 (30cm未満)	金属、ガラス類を外す	大きい物は里庄清掃工場	○	－
	傘	燃やすごみ	布・ビニールの部分			○	－
		燃やさないごみ	骨の部分	ひもで縛って指定袋に入れる	袋からはみ出しても構いません	－	－
	菓子缶	資源ごみ (びん・缶)		汚れをおとす	ふた (金属製) は燃やさないごみ	－	－
	加湿器	収集しません			資源化センター	－	小家

※「処理先・備考」欄の「家セ」は家庭ごみセンターでの受入状況、「回ボ」は本庁・支所回収ボックスの対象品目と回収区分です。

	品 名	分別区分	材質・形状	出し方	処理先・備考		
					材質・形状欄も参照	家セ	回ボ
か	菓子袋	資源の日 (古紙)	紙製	ひもで十文字 に縛る		—	—
		資源ごみ (プラ資源)	プラ製	汚れをおとす	中が銀色でも可、汚 れが落ちない物は 燃やすごみ	▲	—
	ガスコンロ・ガステー ブル・ガスレンジ	収集しません			資源化センター	—	—
	ガスストーブ	収集しません			資源化センター	—	—
	ガスボンベ	資源ごみ (びん・缶)	カセット式・ カートリッジ 式	使い切る、穴 を開けてガス を抜く	ふたは資源ごみ (プラ資源)	—	—
		市で扱いません	上記以外		買った所か業者に	—	—
	ガス湯沸かし器	収集しません			資源化センター	—	—
	カセット式ガスコンロ	収集しません			資源化センター	—	—
	カセットテープ	燃やすごみ			ガムテープ等で留 める必要はありま せん	○	—
	カセットテープケース	資源ごみ (プラ資源)		紙を外す		—	—
	カセットデッキ	収集しません			資源化センター	—	小家
	カッターナイフ	燃やさないごみ				—	—
	カタログ・パンフレ ット・リーフレット	資源の日 (古紙)		ひもで十文字 に縛る		—	—
	カップ麺のふた	燃やすごみ	紙製			○	—
		資源ごみ (プラ資源)	プラ製		中が銀色でも可	—	—
	カップ麺の容器	資源ごみ (プラ資源)	プラ製	中を洗って水 を切る	中が銀色でも可	—	—
		燃やすごみ	汚れが落ちない物			○	—
	カップ麺の包装フ ィルム・具の袋	資源ごみ (プラ資源)			中が銀色でも可	—	—
	カップ容器 (プリンカップ等)	燃やさないごみ	陶器製、ガラ ス製			—	—
		資源ごみ (プラ資源)	プラ製	中を洗って水 を切る		—	—
	金網	燃やさないごみ	30cm未満		大きい物は資源化 センター	—	—
	金づち	燃やさないごみ				—	—
	かばん・リュック サック	燃やすごみ	30cm未満	金属を外す	大きい物は里庄清 掃工場	○	—
	画鋏	燃やさないごみ		厚紙等に包む		—	—
	花びん	燃やさないごみ	ガラス製 (30 cm未満)		大きい物は資源化 センター	—	—
		燃やさないごみ	陶器製 (30cm 未満)	細かく砕く (野々迫)	大きい、多い場合は 資源化センターか 野々迫埋立処分場	—	—
		資源ごみ (プラ資源)	プラ製 (30cm 未満かつ厚さ 3mm未満)		厚い物は燃やすご み、大きい物は里 庄清掃工場	▲	—

色分けの
考え方

	「燃やすごみ」または「燃やすことができる粗大ごみ」
	「燃やさないごみ」または「燃やすことができない粗大ごみ」
	「資源ごみ」
	「資源の日」
	「埋立ごみ」

1	目次
2	3つのR
3	変更点
5	家庭ごみ について
7	お願い
8	収集日
9	燃やす ごみ
10	燃やさない ごみ
11	資源ごみ (びん・缶)
12	資源ごみ (ペット)
13	資源ごみ (プラ)
15	資源の日 (古紙)
17	資源の日 (古着・油)
18	資源の日 日時・場所
19	処理施設
21	粗大ごみ 戸別収集
22	その他の 品目
23	家電 リサイクル
24	パソコン リサイクル
25	使用済 小型家電
27	水銀使用品 充電式電池
29	ごみ減量
30	不法投棄 野外焼却
31	補助制度
32	分別一覧
64	直接持込
65	し尿 犬猫
66	許可業者

※この表の詳しい見方を **P32** に掲載しています。併せてご覧ください。

	品 名	分別区分	材質・形状	出し方	処理先・備考		
					材質・形状欄も参照	家セ	回ボ
か	鎌	燃やさないごみ		刃の部分を厚紙等に包む		－	－
	紙コップ・紙皿	燃やすごみ				○	－
	カミソリ	燃やさないごみ		厚紙等に包む		－	－
	紙パック (牛乳パック等)	資源の日 (古紙)	中が銀色でない物	洗って開き乾かす、ひもで十文字に縛る		－	－
		燃やすごみ	中が銀色の物			○	－
	紙箱	資源の日 (古紙)		ひもで十文字に縛る		－	－
	紙袋	資源の日 (古紙)		ひもで十文字に縛る		－	－
	ガムテープ	燃やすごみ				○	－
	カメラ(フィルム式)	燃やさないごみ				－	小家
	カメラフィルム	資源ごみ (プラ資源)		金属を外す、 30cm未満に切る	切っていない物は 燃やすごみ	▲	－
	カメラフィルムの ケース	資源ごみ (プラ資源)				－	－
	画用紙	資源の日 (古紙)		ひもで十文字に縛る		－	－
	カラーボックス	燃やすごみ	木製、プラ製 (30cm未満)		大きい物は里庄清掃工場	○	－
	ガラス板類	燃やさないごみ	30cm未満	厚紙等に包む	大きい物は資源化センター	－	－
	ガラス食器類	燃やさないごみ	少量かつ 30cm未満		大きい、多い場合は資源化センター	－	－
	カレンダー	資源の日 (古紙)		金具を取って、 ひもで十文字に縛る	金具は燃やさないごみ	－	－
	革製品	燃やすごみ		金属を外す		○	－
	瓦	収集しません	自ら取り外した物に限る	細かく砕く	野々迫埋立処分場	－	－
	缶(飲料用・食品用)	資源ごみ (びん・缶)	スチール・アルミ	中を洗って水を切る	ふた(金属製)は 燃やさないごみ	－	－
	缶(油・ペンキ)	燃やさないごみ		使い切る		－	－
	換気扇	収集しません			資源化センター	－	－
	緩衝材	燃やすごみ	紙製(30cm未満)		大きい物は里庄清掃工場	○	－
		資源ごみ (プラ資源)	プラ製(30cm未満)		大きい物は里庄清掃工場	▲	－
	乾燥剤	燃やすごみ				○	－
	感熱紙・感熱発泡紙	燃やすごみ				○	－
き	キーボード (パソコン用)	収集しません			パソコンリサイクル、 資源化センター	－	小家
	キーボード(楽器)	収集しません			資源化センター	－	－
	木くず・木片	燃やすごみ	30cm未満			○	－
		収集しません	30cm以上	長さ 2m、幅 1m、厚み 15cm以下にして ひもで縛る	里庄清掃工場	○	－

※「処理先・備考」欄の「家セ」は家庭ごみセンターでの受入状況、「回ボ」は本庁・支所回収ボックスの対象品目と回収区分です。

	品 名	分別区分	材質・形状	出し方	処理先・備考		
					材質・形状欄も参照	家セ	回ボ
き	気泡緩衝材 (包装用シート)	資源ごみ (プラ資源)		30cm未満に 切る	切っていない物は 里庄清掃工場	▲	－
	着物（帯は除く）	資源の日 (古着類)		透明袋に入れ る	ひもで縛る必要は ありません	－	－
	脚立	収集しません			資源化センター	－	－
	キャリーケース・ キャリーバッグ	収集しません			資源化センター	－	－
	急須	燃やさないごみ	金属製、陶器 製			－	－
	牛乳パック	資源の日 (古紙)		洗って開き乾 かす、ひもで 十文字に縛る		－	－
	銀紙（銀コート紙 も含む）	燃やすごみ				○	－
	金庫	燃やさないごみ	手提げ金庫 (30cm未満)		大きい物は資源化 センター	－	－
く		市で扱いません	耐火構造の物		買った所か業者に	－	－
	クーハン (乳児かご)	燃やすごみ	30cm未満		大きい物は里庄清 掃工場	○	－
	クーラーボックス	収集しません	金属製		資源化センター	－	－
		燃やすごみ	プラ製 (30cm 未満)	金属を外す	大きい物は里庄清 掃工場	○	－
	空気入れ	燃やさないごみ	30cm未満		大きい物は資源化 センター	－	－
	空気清浄機	収集しません	下記以外の物		資源化センター	－	小家
		市で扱いません	冷媒にフロン が使われている 物		買った所か業者に	－	－
	釘	燃やさないごみ		厚紙等に包む		－	－
	草	燃やすごみ	少量かつ 30 cm未満	乾かす、土を 取り除く	長い、多い場合は 里庄清掃工場	○	－
	草刈機	収集しません			資源化センター	－	－
	櫛（くし）	資源ごみ (プラ資源)	プラ製 (厚さ 3mm未満)		厚い物は燃やすごみ	▲	－
		燃やすごみ	木製			○	－
	葉（飲み葉）	燃やすごみ				○	－
	葉（人に用いる物） の容器	資源ごみ (プラ資源)	プラ製	中を洗って水 を切る		－	－
		資源ごみ (びん・缶)	びん	中を洗って水 を切る		－	－
	葉（人に用いる物） の包装材	資源ごみ (プラ資源)	プラ製	使い切る	中が銀色でも可	－	－
		燃やすごみ	紙製			○	－
	果物（いちご等） の容器	資源ごみ (プラ資源)		中を洗って水 を切る		－	－
	口紅	燃やすごみ				○	－
	口紅のケース	燃やさないごみ	金属製	使い切る		－	－
		資源ごみ (プラ資源)	プラ製 (厚さ 3mm未満)	使い切る	厚い物は燃やすごみ	▲	－

色分けの
考え方

	「燃やすごみ」または「燃やすことができる粗大ごみ」
	「燃やさないごみ」または「燃やすことができない粗大ごみ」
	「資源ごみ」
	「資源の日」
	「埋立ごみ」

1 目次

2 3つのR

3 変更点

5 家庭ごみ
について

7 お願い

8 収集日

9 燃やす
ごみ

10 燃やさない
ごみ

11 資源ごみ
(びん・缶)

12 資源ごみ
(ペット)

13 資源ごみ
(プラ)

15 資源の日
(古紙)

17 資源の日
(古着・油)

18 資源の日
日時・場所

19 処理施設

21 粗大ごみ
戸別収集

22 その他の
品目

23 家電
リサイクル

24 パソコン
リサイクル

25 使用済
小型家電

27 水銀使用品
充電式電池

29 ごみ減量

30 不法投棄
野外焼却

31 補助制度

32 分別一覧

64 直接持込

65 し尿
犬猫

66 許可業者

※この表の詳しい見方を **P32** に掲載しています。併せてご覧ください。

	品 名	分別区分	材質・形状	出し方	処理先・備考		
					材質・形状欄も参照	家セ	回ボ
く	靴・スニーカー	燃やすごみ	布製、革製	金属を外す	鉄板入り安全靴は燃やさないごみ	○	－
	靴下	燃やすごみ				○	－
	靴べら	燃やさないごみ	金属製			－	－
		資源ごみ (プラ資源)	プラ製(厚さ3mm未満)		厚い物は燃やすごみ	▲	－
		燃やすごみ	木製			○	－
	クッキングヒーター	収集しません			資源化センター	－	小家
	クッション	燃やすごみ	30cm未満		大きい物は里庄清掃工場	○	－
	クリアファイル	資源ごみ (プラ資源)				－	－
	クリップ	燃やさないごみ	金属製			－	－
		資源ごみ (プラ資源)	プラ製(厚さ3mm未満)	金属を外す	厚い物は燃やすごみ	▲	－
	クリーニングの外袋	資源ごみ (プラ資源)				－	－
	車いす	収集しません			資源化センター	－	－
	クレヨン	燃やすごみ				○	－
	グロー球	燃やさないごみ		厚紙等に包む	市役所回収ボックス対象外	－	－
け	グローブ	燃やすごみ				○	－
	鍬(くわ)	燃やさないごみ	30cm未満		大きい物は資源化センター	－	－
	蛍光ランプ(直管型・環型・電球型)	燃やさないごみ		厚紙等に包む	袋からはみ出しても構いません、市役所回収ボックス対象	－	水銀
	携帯電話(ガラパゴス型)	燃やさないごみ		データを消す、バッテリーを外す	小型家電は本体のみ対象、バッテリーは市役所回収ボックス	－	小家 充電
	携帯電話(スマートフォン)	収集しません		データを消す	市役所回収ボックス	－	小家
	毛糸・毛糸製品	燃やすごみ		30cm未満に切る	切っていない物は里庄清掃工場	○	－
	計量カップ	燃やさないごみ	金属製			－	－
		資源ごみ (プラ資源)	プラ製			－	－
	ゲーム機	燃やさないごみ	バッテリー内蔵型以外(30cm未満)	バッテリーは外して市役所回収ボックス	大きい物は資源化センター、小型家電は本体のみ対象	－	小家 充電
		収集しません	バッテリー内蔵型		市役所回収ボックス	－	小家
	ゲームソフト	燃やさないごみ			ディスクタイプは小型家電対象外	－	小家
	化粧品容器、化粧品チューブ	資源ごみ (びん・缶)	びん	ふたを外す、中を洗って水を切る	汚れが落ちない物は燃やさないごみ	－	－
		資源ごみ (プラ資源)	プラ製	ふたを外す、中を洗って水を切る	汚れが落ちない物は燃やすごみ	▲	－
	下駄箱	収集しません		金属を外す	里庄清掃工場	注	－

※「処理先・備考」欄の「家セ」は家庭ごみセンターでの受入状況、「回ボ」は本庁・支所回収ボックスの対象品目と回収区分です。

	品 名	分別区分	材質・形状	出し方	処理先・備考		
					材質・形状欄も参照	家セ	回ボ
け	ケチャップ容器	資源ごみ (プラ資源)		ふたを外す、 中を洗って水 を切る	汚れが落ちない物 は燃やすごみ	▲	—
	血圧計	燃やさないごみ	電子式			—	小家
		収集しません	水銀使用品 (測定液が銀 白色)		市役所回収ボックス	—	水銀
	玄関マット	燃やさないごみ	金属製 (30cm 未満)		大きい物は資源化 センター	—	—
		燃やすごみ	布製 (30cm未 満)		大きい物は里庄清 掃工場	○	—
		資源ごみ (プラ資源)	プラ製 (30cm 未満かつ厚さ 3mm未満)	金属を外す、 汚れをおとす	厚い物は燃やすご み、大きい物は里 庄清掃工場	▲	—
	健康器具類	燃やさないごみ	30cm未満		大きい物は資源化 センター、小型家電 は電動式のみ対象	—	小家
	鍵盤ハーモニカ	燃やすごみ	30cm未満		大きい物は里庄清 掃工場	○	—
こ	碁石	資源ごみ (プラ資源)	プラ製			—	—
	工具類	燃やさないごみ	30cm未満		大きい物は資源化 センター、小型家電 は電動式のみ対象	—	小家
	広告・ちらし	資源の日 (古紙)		ひもで十文字 に縛る		—	—
	ゴーグル	資源ごみ (プラ資源)	レンズ以外、 プラ製 (30cm 未満かつ厚さ 3mm未満)	プラスチック 以外を外す	厚い物は燃やすご み、大きい物は里 庄清掃工場	▲	—
		燃やさないごみ	レンズ			—	—
	コート (ダウンコ ート除く)	資源の日 (古着類)		透明袋に入れ る	ひもで縛る必要は ありません	—	—
	コードリール	収集しません			資源化センター	—	—
	コーヒーマーカー	燃やさないごみ	30cm未満		大きい物は資源化 センター	—	小家
	氷枕	燃やすごみ	ゴム製、シリ コン製 (30cm 未満)	金属を外す	大きい物は里庄清 掃工場	○	—
	ござ	燃やすごみ	30cm未満	大きい物は丸 めてひもで縛 って施設へ	大きい物は里庄清 掃工場	○	—
	こたつ	燃やさないごみ	30cm未満		大きい物は資源化 センター	—	—
	こたつ天板	収集しません			里庄清掃工場	○	—
	コップ	燃やすごみ	紙製			○	—
		燃やさないごみ	ガラス製、金 属製、陶器製			—	—
		資源ごみ (プラ資源)	プラ製			—	—

色分けの
考え方

	「燃やすごみ」または「燃やすことができる粗大ごみ」
	「燃やさないごみ」または「燃やすことができない粗大ごみ」
	「資源ごみ」
	「資源の日」
	「埋立ごみ」

1 目次

2 3つのR

3 変更点

5 家庭ごみ
について

7 お問い合わせ

8 収集日

9 燃やす
ごみ

10 燃やさない
ごみ

11 資源ごみ
(びん・缶)

12 資源ごみ
(ペット)

13 資源ごみ
(プラ)

15 資源の日
(古紙)

17 資源の日
(古着・油)

18 資源の日
日時・場所

19 処理施設

21 粗大ごみ
戸別収集

22 その他の
品目

23 家電
リサイクル

24 パソコン
リサイクル

25 使用済
小型家電

27 水銀使用品
充電式電池

29 ごみ減量

30 不法投棄
野外焼却

31 補助制度

32 分別一覧

64 直接持込

65 し尿
犬猫

66 許可業者

※この表の詳しい見方を **P32** に掲載しています。併せてご覧ください。

	品 名	分別区分	材質・形状	出し方	処理先・備考		
					材質・形状欄も参照	家セ	回ボ
こ	碁盤、将棋盤	資源ごみ (プラ資源)	プラ製 (30cm未満かつ厚さ3mm未満)		厚い物は燃やすごみ、大きい物は里庄清掃工場	▲	－
		燃やすごみ	木製 (30cm未満)		大きい物は里庄清掃工場	○	－
	ごみ箱	燃やさないごみ	金属製 (30cm未満)		大きい物は資源化センター	－	－
		資源ごみ (プラ資源)	プラ製 (30cm未満かつ厚さ3mm未満)		厚い物は燃やすごみ、大きい物は里庄清掃工場	▲	－
		燃やすごみ	木製 (30cm未満)		大きい物は里庄清掃工場	○	－
	ゴム長靴	燃やすごみ	30cm未満		大きい物は里庄清掃工場	○	－
	ゴムホース	燃やすごみ		30cm未満に切る	切っていない物は里庄清掃工場 (ひもで縛る)	○	－
	米びつ、貯米機	燃やさないごみ	金属製 (30cm未満)		大きい物は資源化センター	－	－
		資源ごみ (プラ資源)	プラ製 (30cm未満かつ厚さ3mm未満)		厚い物は燃やすごみ、大きい物は里庄清掃工場	▲	－
		市で扱いません	冷媒にフロンが使われている物		買った所か業者に	－	－
	米袋	資源の日 (古紙)	紙製	ひもで十文字に縛る		－	－
		資源ごみ (プラ資源)	プラ製			－	－
	コルク	燃やすごみ				○	－
	ゴルフクラブ、ゴルフバック	収集しません			資源化センター	－	－
	ゴルフボール	燃やすごみ				○	－
	コンクリート	収集しません	自ら取り外した物に限る	細かく砕く	野々迫埋立処分場	－	－
	コンタクトレンズ	燃やすごみ				○	－
	コンパネ	燃やすごみ	木製 (30cm未満)		大きい物は里庄清掃工場	○	－
	コンポスト	収集しません	プラ製	金属を外す	里庄清掃工場	○	－
	コンロ	収集しません			資源化センター	－	－
さ	座椅子	収集しません	金属製		資源化センター	－	－
		収集しません	プラ製、木製	金属を外す	里庄清掃工場	○	－
	サイドボード	収集しません	金属製		資源化センター	－	－
		収集しません	木製	金属を外す	里庄清掃工場	注	－
	財布	資源ごみ (プラ資源)	プラ製	金属を外す		－	－
		燃やすごみ	布・革製	金属を外す		○	－
	サインペン	燃やさないごみ	金属製			－	－
		燃やすごみ	プラ製			○	－

※「処理先・備考」欄の「家セ」は家庭ごみセンターでの受入状況、「回ポ」は本庁・支所回収ボックスの対象品目と回収区分です。

	品 名	分別区分	材質・形状	出し方	処理先・備考		
					材質・形状欄も参照	家セ	回ポ
さ	酒類の容器	資源の日 (古紙)	本体(紙製)	洗って開き乾 かす、ひもで 十文字に縛る	中が銀色の物は燃 やすごみ、ふたは資 源ごみ(プラ資源)	▲	—
		資源ごみ (びん・缶)	本体(びん・缶)	中を洗って水 を切る	ふたは燃やさない ごみ	—	—
		資源ごみ (ペットボトル)	本体(ペットボ トル)	中を洗って水 を切る、ふた とラベルを外 す	ふたとラベルは資 源ごみ(プラ資源)	—	—
	雑がみ	資源の日 (古紙)		ひもで十文字 に縛る		—	—
	雑誌	資源の日 (古紙)		ひもで十文字 に縛る		—	—
	殺虫剤 (燻蒸タイプ)	燃やさないごみ	金属製	使い切る		—	—
		燃やすごみ	紙製	使い切る		○	—
	殺虫剤 (スプレー式)	資源ごみ (びん・缶)	本体缶	使い切って穴 を開ける、ふ たを外す		—	—
		資源ごみ (プラ資源)	包装フィルム、 ふた			—	—
	座布団	燃やすごみ	30cm未満		大きい物は里庄清 掃工場	○	—
	皿	燃やすごみ	紙製			○	—
		燃やさないごみ	ガラス製、金 属製(30cm 未満)		大きい物は資源化 センター	—	—
		燃やさないごみ	陶器製(30cm 未満)	細かく砕く (野々迫)	大きい、多い場合は 資源化センターか 野々迫埋立処分場	—	—
		資源ごみ (プラ資源)	プラ製(30cm 未満かつ厚さ 3mm未満)		厚い物は燃やすご み、大きい物は里 庄清掃工場	▲	—
		燃やさないごみ	金属製(30cm 未満)		大きい物は資源化 センター	—	—
	ざる	資源ごみ (プラ資源)	プラ製(30cm 未満)		大きい物は里庄清 掃工場	▲	—
		燃やさないごみ	金属製			—	—
	三角コーナー	資源ごみ (プラ資源)	プラ製(厚さ 3mm未満)		厚い物は燃やすごみ	▲	—
		燃やさないごみ	金属製			—	—
	三輪車 (幼児用、運搬用)	収集しません			資源化センター	—	—
し	C D	資源ごみ (プラ資源)				—	—
	C Dケース	資源ごみ (プラ資源)		紙を外す	紙が外せなければ 燃やすごみ	▲	—
	C Dプレーヤー	燃やさないごみ	30cm未満		大きい物は資源化 センター	—	小家

色分けの
考え方

	「燃やすごみ」または「燃やすことができる粗大ごみ」
	「燃やさないごみ」または「燃やすことができない粗大ごみ」
	「資源ごみ」
	「資源の日」
	「埋立ごみ」

1	目次
2	3つのR
3	変更点
5	家庭ごみ について
7	お願い
8	収集日
9	燃やす ごみ
10	燃やさない ごみ
11	資源ごみ (びん・缶)
12	資源ごみ (ペット)
13	資源ごみ (プラ)
15	資源の日 (古紙)
17	資源の日 (古着・油)
18	資源の日 日時・場所
19	処理施設
21	粗大ごみ 戸別収集
22	その他の 品目
23	家電 リサイクル
24	パソコン リサイクル
25	使用済 小型家電
27	水銀使用品 充電式電池
29	ごみ減量
30	不法投棄 野外焼却
31	補助制度
32	分別一覧
64	直接持込
65	し尿 犬猫
66	許可業者

※この表の詳しい見方を **P32** に掲載しています。併せてご覧ください。

	品 名	分別区分	材質・形状	出し方	処理先・備考		
					材質・形状欄も参照	家セ	回ポ
し	シーツ	燃やすごみ		30cm未満に切る	切っていない物は里庄清掃工場（ひもで縛る）	○	－
	ジーンズ	資源の日（古着類）		透明袋に入れる	ひもで縛る必要はありません	－	－
	磁気カード	燃やすごみ				○	－
	磁気マット・磁気マットレス	燃やすごみ	布の部分	30cm未満に切る	切っていない物は里庄清掃工場	○	－
		燃やさないごみ	磁石の部分（30cm未満）		大きい物は資源化センター	－	－
	磁石・マグネット	燃やさないごみ				－	－
	下着類	燃やすごみ				○	－
	下敷き	資源ごみ（プラ資源）				－	－
	七輪	収集しません		金属を外す細かく砕く	野々迫埋立処分場	－	－
	室外機（エアコン）	市で扱いません			家電4品目のリサイクル	－	－
	自転車	収集しません			資源化センター	－	－
	自動車	市で扱いません			買った所か業者に	－	－
	シャープペンシル	燃やさないごみ	金属製			－	－
		資源ごみ（プラ資源）	プラ製	プラスチック以外を外す		－	－
	シャープペンシルの芯のケース	資源ごみ（プラ資源）			芯は燃やすごみ	▲	－
	写真・印画紙	燃やすごみ				○	－
	写真ネガシート	資源ごみ（プラ資源）		30cm未満に切る		－	－
	しゃもじ	資源ごみ（プラ資源）	プラ製（厚さ3mm未満）		厚い物は燃やすごみ	▲	－
		燃やすごみ	木製			○	－
	シャンプー等の容器（詰替用）	資源ごみ（プラ資源）		中を洗って水を切る		－	－
	シャンプー等の容器（ボトル）	資源ごみ（プラ資源）		ノズルを本体から外す、中を洗って水を切る		－	－
	ジュース	燃やさないごみ	30cm未満		大きい物は資源化センター	－	小家
	じゅうたん	収集しません		6畳以下の大きさに切る、丸めてひもで縛る	里庄清掃工場	○	－
	充電器	燃やさないごみ	30cm未満		大きい物は資源化センター	－	小家
	収納ケース	燃やさないごみ	金属製（30cm未満）		大きい物は資源化センター	－	－
		資源ごみ（プラ資源）	プラ製（30cm未満かつ厚さ3mm未満）		厚い物は燃やすごみ、大きい物は里庄清掃工場	▲	－
	シュレッダー処理した紙	燃やすごみ				○	－

※「処理先・備考」欄の「家セ」は家庭ごみセンターでの受入状況、「回ポ」は本庁・支所回収ボックスの対象品目と回収区分です。

	品 名	分別区分	材質・形状	出し方	処理先・備考		
					材質・形状欄も参照	家セ	回ポ
し	消火器	市で扱いません			買った所か特定業者に	—	—
	定規	燃やさないごみ	金属製 (30cm未満)		大きい物は資源化センター	—	—
		資源ごみ (プラ資源)	プラ製 (30cm未満)		大きい物は里庄清掃工場	▲	—
		燃やすごみ	木製 (30cm未満)		大きい物は里庄清掃工場	○	—
	障子戸	収集しません	金属製		資源化センター	—	—
		収集しません	プラ製、木製		里庄清掃工場	○	—
	消臭剤・脱臭剤	燃やすごみ	本体 (活性炭など)			○	—
		資源ごみ (プラ資源)	外装フィルム			—	—
		資源ごみ (プラ資源)	容器、中が銀色でも可	汚れをおとす	汚れが落ちない物は燃やすごみ	▲	—
	醤油等の容器	資源の日 (古紙)	本体 (紙製)	洗って開き乾かす、ひもで十文字に縛る	中が銀色の物は燃やすごみ、ふたは資源ごみ (プラ資源)	▲	—
		資源ごみ (びん・缶)	本体 (びん)	中を洗って水を切る	ふたは燃やさないごみ	—	—
		資源ごみ (ペットボトル)	本体 (ペットボトル)	中を洗って水を切る、ふたとラベルを外す	ふたとラベルは資源ごみ (プラ資源)	—	—
	照明器具	燃やさないごみ	30cm未満		大きい物は資源化センター	—	小家
	じょうろ	収集しません	金属製		資源化センター	—	—
		資源ごみ (プラ資源)	プラ製	30cm未満に切る	切っていない物は里庄清掃工場	▲	—
	食品外装フィルム	資源ごみ (プラ資源)	中が銀色でも可	洗って水を切る	汚れが落ちない物は燃やすごみ	▲	—
	食品用トレイ・パック	資源ごみ (プラ資源)		洗って水を切る	汚れが落ちない物は燃やすごみ	▲	—
	食器洗い乾燥機	収集しません			資源化センター	—	小家
	食器棚	収集しません		金属、ガラス類を外す	里庄清掃工場	注	—
		収集しません	下記以外の物		資源化センター	—	小家
	除湿器	市で扱いません	冷媒にフロンが使われている物		買った所か業者に	—	—
		資源ごみ (プラ資源)	プラ製 (30cm未満かつ厚さ3mm未満)		厚い物は燃やすごみ、大きい物は里庄清掃工場	▲	—
	書類ケース	資源ごみ (プラ資源)	プラ製 (30cm未満かつ厚さ3mm未満)		厚い物は燃やすごみ、大きい物は里庄清掃工場	▲	—
	シルバーカー (手押し車)	収集しません			資源化センター	—	—
	新聞紙	資源の日 (古紙)		ひもで十文字に縛る		—	—
す	水槽	収集しません	ガラス製		資源化センター	—	—
		収集しません	プラ製		里庄清掃工場	○	—

色分けの
考え方

	「燃やすごみ」または「燃やすことができる粗大ごみ」
	「燃やさないごみ」または「燃やすことができない粗大ごみ」
	「資源ごみ」
	「資源の日」
	「埋立ごみ」

1	目次
2	3つのR
3	変更点
5	家庭ごみについて
7	お願い
8	収集日
9	燃やすごみ
10	燃やさないごみ
11	資源ごみ (びん・缶)
12	資源ごみ (ペット)
13	資源ごみ (プラ)
15	資源の日 (古紙)
17	資源の日 (古着・油)
18	資源の日 日時・場所
19	処理施設
21	粗大ごみ 戸別収集
22	その他の品目
23	家電リサイクル
24	パソコンリサイクル
25	使用済小型家電
27	水銀使用品 充電式電池
29	ごみ減量
30	不法投棄 野外焼却
31	補助制度
32	分別一覧
64	直接持込
65	し尿 犬猫
66	許可業者

※この表の詳しい見方を **P32** に掲載しています。併せてご覧ください。

	品 名	分別区分	材質・形状	出し方	処理先・備考		
					材質・形状欄も参照	家セ	回ボ
す	水筒・タンブラー	燃やさないごみ	金属製 (30cm未満)		大きい物は資源化センター	—	—
		資源ごみ (プラ資源)	プラ製 (30cm未満かつ厚さ3mm未満)	プラスチック以外を外す	厚い物は燃やすごみ、大きい物は里庄清掃工場	▲	—
	炊飯器	収集しません			資源化センター	—	小家
	スーツ	資源の日 (古着類)		透明袋に入れる	ひもで縛る必要はありません	—	—
	スーツケース	収集しません			資源化センター	—	—
	スキー板	収集しません		金属を外す	里庄清掃工場	○	—
	ストック	収集しません	金属製		資源化センター	—	—
		収集しません	ファイバー製	金属を外す	里庄清掃工場	○	—
	スキーウェア	燃やすごみ		30cm未満に切る	切っていない物は里庄清掃工場	○	—
	スキー靴	収集しません			資源化センター	—	—
	スコップ	燃やさないごみ	金属製 (30cm未満)		大きい物は資源化センター	—	—
		資源ごみ (プラ資源)	プラ製 (30cm未満かつ厚さ3mm未満)		厚い物は燃やすごみ、大きい物は里庄清掃工場	▲	—
	すずり	燃やさないごみ				—	—
	すだれ	収集しません	ビニール製、木製	長さ 1m、巻いた太さ 15cm以下にしてひもで縛る	里庄清掃工場	○	—
	スタンプ台	燃やさないごみ				—	—
	ステレオセット	収集しません			資源化センター	—	小家
	ストーブ (ガス・灯油)	収集しません		灯油を抜ききる	資源化センター	—	—
	ストロー	燃やすごみ	紙製			○	—
		資源ごみ (プラ資源)	プラ製			—	—
	スニーカー	燃やすごみ				○	—
	すのこ	資源ごみ (プラ資源)	プラ製 (30cm未満かつ厚さ3mm未満)		厚い物は燃やすごみ、大きい物は里庄清掃工場	▲	—
		燃やすごみ	木製 (30cm未満)		大きい物は里庄清掃工場	○	—
	スノーボード	収集しません		金属を外す	里庄清掃工場	○	—
	スパイクシューズ	燃やすごみ		金属を外す		○	—
	スピーカー	収集しません			資源化センター	—	—
	スプーン	燃やさないごみ	金属製			—	—
		資源ごみ (プラ資源)	プラ製			—	—
		燃やすごみ	木製			○	—
	スプレー缶	資源ごみ (びん・缶)		使いきって穴を開ける	殺虫剤、カセット式ガスボンベも可	—	—
		資源ごみ (プラ資源)	包装フィルム、ふた			—	—
	スポンジ	資源ごみ (プラ資源)				—	—
	墨・炭	燃やすごみ				○	—

※「処理先・備考」欄の「家セ」は家庭ごみセンターでの受入状況、「回ボ」は本庁・支所回収ボックスの対象品目と回収区分です。

	品 名	分別区分	材質・形状	出し方	処理先・備考		
					材質・形状欄も参照	家セ	回ボ
す	スリッパ	燃やすごみ	布製			○	—
		資源ごみ (プラ資源)	プラ製 (30cm未満かつ厚さ3mm未満)		厚い物は燃やすごみ、大きい物は里庄清掃工場	▲	—
	スレート (石綿含有品でない物)	収集しません	自ら取り外した物に限る	細かく砕く	野々迫埋立処分場	—	—
せ	製氷皿	資源ごみ (プラ資源)	プラ製			—	—
	生理用品	燃やすごみ				○	—
	セーター	燃やすごみ		30cm未満に切る	切っていない物は里庄清掃工場	○	—
	石鹸	燃やすごみ				○	—
	石鹸のケース	資源ごみ (プラ資源)				—	—
	石膏ボード (石綿含有品でない物)	収集しません	自ら取り外した物に限る	細かく砕く	野々迫埋立処分場	—	—
	セロハン製外装フィルム	資源ごみ (プラ資源)				—	—
	セロハンテープ	燃やすごみ	テープ本体			○	—
		燃やさないごみ	刃			—	—
		資源の日 (古紙)	芯	袋に入れてひもで十文字に縛る		—	—
	洗剤容器	資源ごみ (プラ資源)	プラ製	中を洗って水を切る		—	—
		燃やすごみ	紙製			○	—
	洗剤の計量スプーン	資源ごみ (プラ資源)				—	—
	洗濯かご	収集しません	金属製		資源化センター	—	—
		収集しません	プラ製		里庄清掃工場	○	—
	洗濯機	市で扱いません			家電4品目のリサイクル	—	—
	洗濯バサミ	燃やさないごみ	金属製			—	—
		資源ごみ (プラ資源)	プラ製 (厚さ3mm未満)	金属を外す	厚い物は燃やすごみ	▲	—
	栓抜き	燃やさないごみ				—	—
	扇風機	市で扱いません	小型 (充電式)		買った所か業者に	—	—
		燃やさないごみ	小型 (充電式でない物)			—	小家
		収集しません	30cm以上		資源化センター	—	小家
	洗面器	資源ごみ (プラ資源)	プラ製 (30cm未満かつ厚さ3mm未満)		厚い物は燃やすごみ、大きい物は里庄清掃工場	▲	—
	洗面台	収集しません			資源化センター	—	—

色分けの
考え方

	「燃やすごみ」または「燃やすことができる粗大ごみ」
	「燃やさないごみ」または「燃やすことができない粗大ごみ」
	「資源ごみ」
	「資源の日」
	「埋立ごみ」

1	目次
2	3つのR
3	変更点
5	家庭ごみについて
7	お願い
8	収集日
9	燃やすごみ
10	燃やさないごみ
11	資源ごみ (びん・缶)
12	資源ごみ (ペット)
13	資源ごみ (プラ)
15	資源の日 (古紙)
17	資源の日 (古着・油)
18	資源の日 日時・場所
19	処理施設
21	粗大ごみ 戸別収集
22	その他の品目
23	家電リサイクル
24	パソコンリサイクル
25	使用済 小型家電
27	水銀使用品 充電式電池
29	ごみ減量
30	不法投棄 野外焼却
31	補助制度
32	分別一覧
64	直接持込
65	し尿 犬猫
66	許可業者

※この表の詳しい見方を **P32** に掲載しています。併せてご覧ください。

	品 名	分別区分	材質・形状	出し方	処理先・備考		
					材質・形状欄も参照	家セ	回ポ
そ	掃除機	収集しません	充電式（バッテリー内蔵型でない物）	バッテリーは外して市役所回収ボックス	資源化センター、小型家電は本体のみ対象	－	小家 充電
		収集しません	充電式（バッテリー内蔵型）		市役所回収ボックス	－	小家
		収集しません	充電式でない物		資源化センター	－	小家
	掃除機の紙パック	燃やすごみ				○	－
	ソファ	収集しません	金属あり		資源化センター	－	－
		収集しません	金属なし		里庄清掃工場	○	－
	そろばん	燃やすごみ	木製、 プラ製 （30cm未満）		大きい物は里庄清掃工場	○	－
た	体温計（電子式）	燃やさないごみ				－	小家
	体温計（電子式でない）	燃やさないごみ	水銀未使用品			－	－
		収集しません	水銀使用品（測定液が銀白色）		市役所回収ボックス	－	水銀
	体重計（電子式）	収集しません			資源化センター	－	小家
	体重計（電子式でない）	収集しません			資源化センター	－	－
	耐熱ガラス	燃やさないごみ	30cm未満		大きい物は資源化センター	－	－
	タイヤ	市で扱いません			買った所か業者に	－	－
	タイヤチェーン	収集しません	金属製		資源化センター	－	－
		収集しません	ゴム製、布製	金属を外す	里庄清掃工場	○	－
	タイヤホイール	市で扱いません			買った所か業者に	－	－
	タイル	燃やさないごみ	自ら取り外した物に限る		多い場合は資源化センターか野々迫埋立処分場	－	－
	ダウンコート	燃やすごみ		30cm未満に切る	切っていない物は里庄清掃工場	○	－
	タオル	燃やすごみ				○	－
	タオルケット	燃やすごみ		30cm未満に切る	切っていない物は里庄清掃工場（ ひもで縛る ）	○	－
	畳	収集しません			里庄清掃工場	○	－
	卓球の玉	資源ごみ（プラ資源）				－	－
	卓球のラケット	燃やすごみ				○	－
	たばこ	燃やすごみ	電子式でない			○	－
		市で扱いません	電子式		買った所か業者に	－	－
	卵の容器	燃やすごみ	紙製			○	－
		資源ごみ（プラ資源）	プラ製			－	－
	たらい	燃やさないごみ	金属製（30cm未満）		大きい物は資源化センター	－	－
		資源ごみ（プラ資源）	プラ製（30cm未満かつ厚さ3mm未満）		厚い物は燃やすごみ、大きい物は里庄清掃工場	▲	－
		燃やすごみ	木製（30cm未満）		大きい物は里庄清掃工場	○	－

※「処理先・備考」欄の「家セ」は家庭ごみセンターでの受入状況、「回ボ」は本庁・支所回収ボックスの対象品目と回収区分です。

	品 名	分別区分	材質・形状	出し方	処理先・備考		
					材質・形状欄も参照	家セ	回ボ
た	タワシ	燃やさないごみ	金属製			—	—
		燃やすごみ	金属製でない物			○	—
	タンス	収集しません		金属、ガラス類を外す	里庄清掃工場	注	—
	段ボール	資源の日(古紙)	普通紙	ひもで十文字に縛る		—	—
		燃やすごみ	銀・油コーティング紙、汚れているもの	30cm未満に切る	切っていない物は里庄清掃工場	○	—
ち	チェーン(鎖)	収集しません	金属製		資源化センター	—	—
		収集しません	ゴム製		里庄清掃工場	○	—
		資源ごみ(プラ資源)	プラ製(30cm未満かつ厚さ3mm未満)		厚い物は燃やすごみ、大きい物は里庄清掃工場	▲	—
	チェーンソー	収集しません		燃料を抜く	資源化センター	—	—
	チャイルドシート	収集しません			資源化センター	—	—
	茶碗、汁椀	燃やさないごみ	陶器製	細かく砕く(野々迫)	多い場合は資源化センターか野々迫埋立処分場	—	—
		資源ごみ(プラ資源)	プラ製(厚さ3mm未満)		厚い物は燃やすごみ	▲	—
		燃やすごみ	木製			○	—
	注射器(針含む)	市で扱いません			医療機関へ相談	—	—
	チューナー	燃やさないごみ	30cm未満		大きい物は資源化センター	—	小家
	チューブ(自転車などの)	燃やすごみ	ゴム製	30cm未満に切る	切っていない物は里庄清掃工場	○	—
	調味料の容器	資源ごみ(プラ資源)	本体(プラ製容器、チューブ状の物)	ふたを外す、中を洗って水を切る	汚れが落ちない物は燃やすごみ、ふたは資源ごみ(プラ資源)	▲	—
		資源ごみ(びん・缶)	本体(びん・缶)	中を洗って水を切る	ふたは燃やさないごみ	—	—
	チラシ	資源の日(古紙)		ひもで十文字に縛る		—	—
	ちりとり	燃やさないごみ	金属製(30cm未満)		大きい物は資源化センター	—	—
		資源ごみ(プラ資源)	プラ製(30cm未満かつ厚さ3mm未満)	プラスチック以外を外す	厚い物は燃やすごみ、大きい物は里庄清掃工場	▲	—
つ	机・テーブル	収集しません	金属製		資源化センター	—	—
		収集しません	木製	金属、ガラス類を外す	里庄清掃工場	注	—
	壺	燃やさないごみ	30cm未満	細かく砕く(野々迫)	大きい、多い場合は資源化センターか野々迫埋立処分場	—	—

色分けの考え方

	「燃やすごみ」または「燃やすことができる粗大ごみ」
	「燃やさないごみ」または「燃やすことができない粗大ごみ」
	「資源ごみ」
	「資源の日」
	「埋立ごみ」

1	目次
2	3つのR
3	変更点
5	家庭ごみについて
7	お願い
8	収集日
9	燃やすごみ
10	燃やさないごみ
11	資源ごみ(びん・缶)
12	資源ごみ(ペット)
13	資源ごみ(プラ)
15	資源の日(古紙)
17	資源の日(古着・油)
18	資源の日(日時・場所)
19	処理施設
21	粗大ごみ戸別収集
22	その他の品目
23	家電リサイクル
24	パソコンリサイクル
25	使用済小型家電
27	水銀使用品・充電式電池
29	ごみ減量
30	不法投棄・野外焼却
31	補助制度
32	分別一覧
64	直接持込
65	し尿・犬猫
66	許可業者

※この表の詳しい見方を **P32** に掲載しています。併せてご覧ください。

	品 名	分別区分	材質・形状	出し方	処理先・備考		
					材質・形状欄も参照	家セ	回ボ
つ	つまようじ	資源ごみ (プラ資源)	プラ製			—	—
		燃やすごみ	木製			○	—
	積み木・ブロック (玩具用)	資源ごみ (プラ資源)	プラ製 (厚さ 3mm未満)		厚い物は燃やすごみ	▲	—
		燃やすごみ	木製			○	—
	釣り糸	燃やすごみ		30cm未満に 切る		○	—
	釣り竿	燃やすごみ	竹製、ファイ バー製 (30cm未満)	長いものは1m 以内にしておも で縛り、施設へ	長い物は里庄清掃 工場	○	—
て	釣り具 (おもり・ルアー)	燃やさないごみ				—	—
	ティッシュペーパー	燃やすごみ				○	—
	ディスプレイ・モニ ター (パソコン用な ど)	収集しません			市役所回収ボッ クス、パソコン用はパ ソコンリサイクル	—	小家
	DVD・BD (ブル ーレイディスク)	資源ごみ (プラ資源)				—	—
	DVD・BDケース	資源ごみ (プラ資源)		紙を外す	紙が外せなければ 燃やすごみ	▲	—
	DVD・BDプレー ヤー	収集しません			資源化センター	—	小家
	テープ (粘着テープ)	燃やすごみ				○	—
	テープカッター	燃やさないごみ				—	—
	テーブルクロス・ デスクマット	燃やすごみ	布製	30cm未満に 切る	切っていない物は 里庄清掃工場	○	—
		資源ごみ (プラ資源)	プラ製 (厚さ 3mm未満)	30cm未満に 切る	厚い物は燃やすご み、切っていない 物は里庄清掃工場	▲	—
	デジタルカメラ	燃やさないごみ		バッテリーを 外す	バッテリーは市役 所回収ボックス	—	小家 充電
	鉄アレイ	燃やさないごみ				—	—
	鉄くず・鉄板	燃やさないごみ	少量かつ30 cm未満	大きい物は 2m 以内にし て施設へ	大きい、多い場合 は資源化センター	—	—
	テニスラケット	収集しません	金属製		資源化センター	—	—
		収集しません	木製、ファイ バー製		里庄清掃工場	○	—
	テレビ	市で扱いません			家電4品目のリサ イクル	—	—
	テレビ台	収集しません	金属製		資源化センター	—	—
		収集しません	木製	金属、ガラス 類を外す	里庄清掃工場	注	—
	電気アンカ	燃やさないごみ	30cm未満		大きい物は資源化 センター	—	—
	電気カーペット・ 電気毛布	収集しません		コントローラー とコードを切 る、丸めておも で縛る	里庄清掃工場	○	—
	電気コード	燃やさないごみ		30cm未満に 切る	切っていない物は 資源化センター	—	小家
	電気シェーバー	収集しません			市役所回収ボックス	—	小家

※「処理先・備考」欄の「家セ」は家庭ごみセンターでの受入状況、「回ボ」は本庁・支所回収ボックスの対象品目と回収区分です。

	品 名	分別区分	材質・形状	出し方	処理先・備考		
					材質・形状欄も参照	家セ	回ボ
て	電気ストーブ	収集しません			資源化センター	—	小家
	電気ポット	燃やさないごみ	30cm未満		大きい物は資源化センター	—	小家
	電子オルガン・電子ピアノ	収集しません	大人2人で運べる程度の重さまで		資源化センター	—	—
	電子たばこ	市で扱いません			買った所か業者に	—	—
	電子レンジ	収集しません			資源化センター	—	小家
	電卓	燃やさないごみ				—	小家
	電池・ボタン電池 (充電式でないもの)	燃やさないごみ	水銀未使用品	製品本体から外す、ひと袋にまとめてから指定袋に入れる		—	—
		収集しません	水銀使用品	製品本体から外す	市役所回収ボックス	—	水銀
	電池 (充電式のもの)	収集しません		製品本体から外す、テープで絶縁処理をする	販売店かりサイクル協力店、市役所回収ボックス	—	充電
	テント	燃やすごみ	本体	30cm未満に切る	切っていない物は里庄清掃工場（ひもで縛る）	○	—
		収集しません	骨組		資源化センター	—	—
	電動カート・シニアカー	市で扱いません			買った所か業者に	—	—
	電動自転車	収集しません	本体	バッテリーは外す	資源化センター	—	—
		収集しません	バッテリー		販売店かりサイクル協力店、市役所回収ボックス	—	充電
	電話機（子機含む）	燃やさないごみ		バッテリーを外す	バッテリーは市役所回収ボックス	—	小家 充電
と	砥石	燃やさないごみ		細かく砕く（野々迫）	多い場合は資源化センターか野々迫埋立処分場	—	—
	樋	収集しません	金属製	長さ2m以内にする	大きい物は資源化センター	—	—
		収集しません	木製、プラ製	長さ1m、太さ15cm以内にしておもで縛る	里庄清掃工場	○	—
	トイレットペーパーの芯	資源の日（古紙）		袋に入れてひもで十文字に縛る		—	—
	陶器・せともの	燃やさないごみ	30cm未満	細かく砕く（野々迫）	大きい、多い場合は資源化センターか野々迫埋立処分場	—	—
	灯油給油用ポンプ	収集しません	金属製		資源化センター	—	—
		燃やすごみ	プラ製	金属を外す、30cm未満に切る		○	—
		収集しません	電動式		資源化センター	—	小家

色分けの
考え方

	「燃やすごみ」または「燃やすことができる粗大ごみ」
	「燃やさないごみ」または「燃やすことができない粗大ごみ」
	「資源ごみ」
	「資源の日」
	「埋立ごみ」

1	目次
2	3つのR
3	変更点
5	家庭ごみについて
7	お願い
8	収集日
9	燃やすごみ
10	燃やさないごみ
11	資源ごみ（びん・缶）
12	資源ごみ（ペット）
13	資源ごみ（プラ）
15	資源の日（古紙）
17	資源の日（古着・油）
18	資源の日 日時・場所
19	処理施設
21	粗大ごみ 戸別収集
22	その他の品目
23	家電リサイクル
24	パソコンリサイクル
25	使用済小型家電
27	水銀使用品 充電式電池
29	ごみ減量
30	不法投棄 野外焼却
31	補助制度
32	分別一覧
64	直接持込
65	し尿 犬猫
66	許可業者

※この表の詳しい見方を **P32** に掲載しています。併せてご覧ください。

	品 名	分別区分	材質・形状	出し方	処理先・備考		
					材質・形状欄も参照	家セ	回ボ
と	トースター	燃やさないごみ				－	小家
	時計	燃やさないごみ			ぜんまい式は小型家電対象外	－	小家
	トタン	燃やさないごみ	30cm未満	大きい物は2m 以内にして施設へ	大きい物は資源化センター	－	－
	土鍋	燃やさないごみ	30cm未満		大きい物は資源化センター	－	－
	ドライヤー	燃やさないごみ				－	小家
	ドラム缶	市で扱いません			買った所か業者に	－	－
	塗料	市で扱いません			買った所か業者に	－	－
	塗料の容器	燃やさないごみ	缶	使い切る		－	－
		燃やすごみ	プラ製	使い切る		○	－
な	トレー (食品包装用)	資源ごみ (プラ資源)	プラ製	洗って水を切る	汚れが落ちない物は燃やすごみ	▲	－
	ナイフ	燃やさないごみ		厚紙等に包む		－	－
	長靴	燃やすごみ	ゴム製			○	－
		資源ごみ (プラ資源)	プラ製 (30cm 未満かつ厚さ 3mm 未満)		厚い物は燃やすごみ、大きい物は里庄清掃工場	▲	－
	鍋	燃やさないごみ	30cm未満		大きい物は資源化センター	－	－
	生ごみ	燃やすごみ				○	－
	生ごみ処理機	燃やさないごみ	30cm未満		大きい物は資源化センター	－	小家
	波板	収集しません	金属製	長さ 2m 以内にする	資源化センター	－	－
		収集しません	プラ製		里庄清掃工場	○	－
に	乳酸菌製品の容器	資源の日 (古紙)	本体 (紙製)	ひもで十文字に縛る	中が銀色の物は燃やすごみ	○	－
		燃やすごみ	ふた (銀紙)			○	－
		資源ごみ (プラ資源)	本体・ふた (プラ製)			－	－
	人形	燃やすごみ	木製、布製 (30cm 未満)		大きい物は里庄清掃工場	○	－
		燃やさないごみ	土製・陶器製・金属製、電動式 (30cm 未満)		大きい物は資源化センター	－	－
		資源ごみ (プラ資源)	プラ製 (30cm 未満かつ厚さ 3mm 未満)	プラスチック以外は外す	厚い物は燃やすごみ、大きい物は里庄清掃工場	▲	－
	人形ケース	燃やさないごみ	金属製 (30cm 未満)		大きい物は資源化センター	－	－
		燃やすごみ	木製 (30cm 未満)	金属、ガラス類を外す	大きい物は里庄清掃工場	○	－
		資源ごみ (プラ資源)	プラ製 (30cm 未満かつ厚さ 3mm 未満)	金属、ガラス類を外す	厚い物は燃やすごみ、大きい物は里庄清掃工場	▲	－
ぬ	ぬいぐるみ	燃やすごみ	30cm未満		大きい物は里庄清掃工場	○	－
	布切れ	燃やすごみ		30cm未満に切る	切っていない物は里庄清掃工場	○	－

※「処理先・備考」欄の「家セ」は家庭ごみセンターでの受入状況、「回ボ」は本庁・支所回収ボックスの対象品目と回収区分です。

	品 名	分別区分	材質・形状	出し方	処理先・備考		
					材質・形状欄も参照	家セ	回ボ
ね	ネクタイ	燃やすごみ		30cm未満に切る	切っていない物は里庄清掃工場	○	—
	ねじ	燃やさないごみ				—	—
	ネット (果物・食品用)	資源ごみ (プラ資源)				—	—
	粘着カーペットク リーナー	燃やすごみ	テープ本体			○	—
		燃やさないごみ	器具部分			—	—
		資源ごみ (プラ資源)	ケース			—	—
の	農薬の容器 (家庭菜園用)	燃やさないごみ	びん	使い切る		—	—
		燃やすごみ	プラ容器、ポ リ袋	使い切る、 30cm未満に 切る	プラマークありの 場合、洗えば資源 ごみ(プラ資源)	○	—
	農業用ビニール	市で扱いません			買った所か業者に	—	—
	ノート	資源の日 (古紙)		ひもで十文字 に縛る		—	—
	ノートパソコン	収集しません		バッテリーを 外す(回収ボ ックス利用の 場合)	パソコンリサイク ル、市役所の各回 収ボックス	—	小家 充電
	のこぎり	燃やさないごみ	30cm未満	刃の部分を厚 紙等に包む	大きい物は資源化 センター	—	—
は	バーベキューセット	収集しません			資源化センター	—	—
	灰	収集しません			野々迫埋立処分場	—	—
	灰皿	燃やさないごみ				—	—
	バイク・オートバイ	市で扱いません			買った所か業者に	—	—
	パイプ椅子	収集しません			資源化センター	—	—
	パイプベット	収集しません	フレーム部分		資源化センター	—	—
	廃油 (燃料・オイル類)	市で扱いません			買った所か業者に	—	—
	ハエたたき	資源ごみ (プラ資源)	プラ製(30cm 未満かつ厚さ 3mm未満)		厚い物は燃やすご み、大きい物は里 庄清掃工場	▲	—
	羽織	資源の日 (古着類)		透明袋に入れ る	ひもで縛る必要は ありません	—	—
	はがき	資源の日 (古紙)		ひもで十文字 に縛る		—	—
	秤(はかり)	燃やさないごみ	30cm未満		大きい物は資源化 センター、小型家 電はデジタル式の み対象	—	小家
	白熱電球・豆電球・ なつめ球	燃やさないごみ		厚紙等に包む	市役所回収ボッ クス対象外	—	—
	バケツ	燃やさないごみ	金属製(30cm 未満)		大きい物は資源化 センター	—	—
		資源ごみ (プラ資源)	プラ製(30cm 未満かつ厚さ 3mm未満)		厚い物は燃やすご み、大きい物は里 庄清掃工場	▲	—

色分けの
考え方

	「燃やすごみ」または「燃やすことができる粗大ごみ」
	「燃やさないごみ」または「燃やすことができない粗大ごみ」
	「資源ごみ」
	「資源の日」
	「埋立ごみ」

1	目次
2	3つのR
3	変更点
5	家庭ごみについて
7	お願い
8	収集日
9	燃やすごみ
10	燃やさないごみ
11	資源ごみ(びん・缶)
12	資源ごみ(ペット)
13	資源ごみ(プラ)
15	資源の日(古紙)
17	資源の日(古着・油)
18	資源の日(日時・場所)
19	処理施設
21	粗大ごみ戸別収集
22	その他の品目
23	家電リサイクル
24	パソコンリサイクル
25	使用済小型家電
27	水銀使用品充電式電池
29	ごみ減量
30	不法投棄野外焼却
31	補助制度
32	分別一覧
64	直接持込
65	し尿犬猫
66	許可業者

※この表の詳しい見方を **P32** に掲載しています。併せてご覧ください。

	品 名	分別区分	材質・形状	出し方	処理先・備考		
					材質・形状欄も参照	家セ	回ボ
は	はさみ	燃やさないごみ		刃の部分を厚紙等に包む		－	－
	箆	燃やさないごみ	金属製			－	－
		資源ごみ (プラ資源)	プラ製			－	－
		燃やすごみ	木製			○	－
	はしご	収集しません	金属製		資源化センター	－	－
		収集しません	木製	金属を外す	里庄清掃工場	○	－
	パソコン	収集しません			パソコンリサイクル、 市役所回収ボックス	－	小家
	バッテリー (車載用等)	市で扱いません			買った所か業者に	－	－
	バット (スポーツ用品)	収集しません	金属製		資源化センター	－	－
		収集しません	木製		里庄清掃工場	○	－
		資源ごみ (プラ資源)	プラ製(30cm 未満かつ厚さ 3mm未満)		厚い物は燃やすごみ、 大きい物は里庄清掃工場	▲	－
	バドミントンシャトル	燃やすごみ				○	－
	バドミントンラケット	収集しません	金属製		資源化センター	－	－
		収集しません	木製、ファイバー製		里庄清掃工場	○	－
	発泡スチロール	資源ごみ (プラ資源)	きれいな物	30cm未満に切る	汚れている物は燃やすごみ	▲	－
	花火	燃やすごみ	使用済	水に濡らす		○	－
		市で扱いません	未使用		買った所か業者に	－	－
	歯ブラシ	収集しません	充電式		市役所回収ボックス	－	小家
		燃やさないごみ	電池式			－	小家
		資源ごみ (プラ資源)	プラ製、電動 式でない物			－	－
	歯磨きチューブ	燃やさないごみ	金属製			－	－
		燃やすごみ	プラ製			○	－
	針	燃やさないごみ		厚紙等に包む		－	－
	針金	燃やさないごみ		30cm未満に切る		－	－
	刃物	燃やさないごみ		厚紙等に包む		－	－
	ハロゲンヒーター	収集しません			資源化センター	－	小家
	ハンガー	燃やさないごみ	金属製	折り曲げる		－	－
		燃やすごみ	木製(30cm未満)		大きい物は里庄清掃工場	○	－
		資源ごみ (プラ資源)	プラ製(30cm 未満かつ厚さ 3mm未満)	金属を外す	厚い物は燃やすごみ、 大きい物は里庄清掃工場	▲	－
	ハンカチ	燃やすごみ				○	－
	半紙	資源の日 (古紙)		ひもで十文字に縛る	使用済みでも可	－	－
	パンフレット	資源の日 (古紙)		ひもで十文字に縛る		－	－

※「処理先・備考」欄の「家セ」は家庭ごみセンターでの受入状況、「回ボ」は本庁・支所回収ボックスの対象品目と回収区分です。

	品 名	分別区分	材質・形状	出し方	処理先・備考		
					材質・形状欄も参照	家セ	回ボ
ひ	ビーチパラソル	燃やすごみ	布・ビニールの部分	30cm未満に切る	切っていない物は里庄清掃工場	○	—
		収集しません	骨の部分		資源化センター	—	—
	ひげ剃り	収集しません	電動式		市役所回収ボックス	—	小家
		燃やさないごみ	電動式でない	厚紙等に包む		—	—
	ビデオカメラ	燃やさないごみ		バッテリーを外す	バッテリーは市役所回収ボックス	—	小家 充電
	ビデオテープ	燃やすごみ			ガムテープ等で留める必要はありません	○	—
	ビデオテープケース	資源ごみ (プラ資源)		紙を外す	紙が外せなければ燃やすごみ	▲	—
	ビデオデッキ	収集しません			資源化センター	—	小家
	ビニールコート紙	燃やすごみ				○	—
	ビニールシート	資源ごみ (プラ資源)		30cm未満に切る	切っていない物は里庄清掃工場（ひもで縛る）	▲	—
	ビニール製品 (水泳バック・ポーチなど)	資源ごみ (プラ資源)		30cm未満に切る、金属・ひも等を外す	切っていない物は里庄清掃工場	▲	—
	ビニールホース	資源ごみ (プラ資源)		30cm未満に切る	切っていない物は里庄清掃工場（ひもで縛る）	▲	—
	ひも	燃やすごみ	紙製、ナイロン製	30cm未満に切る		○	—
	百科事典	資源の日 (古紙)		ひもで十文字に縛る		—	—
	肥料袋 (家庭菜園用)	燃やすごみ		使い切る、30cm未満に切る	プラマークありの場合、洗えば資源ごみ（プラ資源）	○	—
	びん	資源ごみ (びん・缶)	本体	中を洗って水を切る	化粧品のびんも可	—	—
		燃やさないごみ	本体（汚れた物、割れた物）	割れた物は厚紙等に包む		—	—
		燃やさないごみ	ふた（金属製）			—	—
	ピンセット	燃やさないごみ	金属製			—	—
		資源ごみ (プラ資源)	プラ製			—	—
	便せん	資源の日 (古紙)		ひもで十文字に縛る		—	—
ふ	ファイル・バインダー	燃やすごみ	紙製（30cm未満）	金属を外す	大きい物は里庄清掃工場	○	—
		資源ごみ (プラ資源)	プラ製（30cm未満）	金属を外す	大きい物は里庄清掃工場	▲	—
	ファクシミリ	収集しません			資源化センター	—	小家
	ファンヒーター	収集しません		灯油を抜ききる	資源化センター	—	小家
	フォーク	燃やさないごみ	金属製			—	—
		資源ごみ (プラ資源)	プラ製			—	—
		燃やすごみ	木製			○	—

色分けの
考え方

	「燃やすごみ」または「燃やすことができる粗大ごみ」
	「燃やさないごみ」または「燃やすことができない粗大ごみ」
	「資源ごみ」
	「資源の日」
	「埋立ごみ」

1	目次
2	3つのR
3	変更点
5	家庭ごみについて
7	お願い
8	収集日
9	燃やすごみ
10	燃やさないごみ
11	資源ごみ（びん・缶）
12	資源ごみ（ペット）
13	資源ごみ（プラ）
15	資源の日（古紙）
17	資源の日（古着・油）
18	資源の日（日時・場所）
19	処理施設
21	粗大ごみ戸別収集
22	その他の品目
23	家電リサイクル
24	パソコンリサイクル
25	使用済小型家電
27	水銀使用品・充電式電池
29	ごみ減量
30	不法投棄・野外焼却
31	補助制度
32	分別一覧
64	直接持込
65	し尿・犬猫
66	許可業者

※この表の詳しい見方を **P32** に掲載しています。併せてご覧ください。

	品 名	分別区分	材質・形状	出し方	処理先・備考		
					材質・形状欄も参照	家セ	回ボ
ふ	封筒	資源の日 (古紙)		フィルムを取 って、ひもで 十文字に縛る		—	—
	袋	資源の日 (古紙)	紙製	ひもで十文字 に縛る		—	—
		資源ごみ (プラ資源)	プラ製			—	—
	ふすま	収集しません			里庄清掃工場	○	—
	ふた・キャップ (容器包装用)	燃やすごみ	紙製、コルク 製			○	—
		燃やさないごみ	金属製			—	—
		資源ごみ (プラ資源)	プラ製			—	—
	筆	燃やすごみ				○	—
	筆箱	資源ごみ (プラ資源)	ビニール製、 プラ製	金属を外す		—	—
		燃やすごみ	布製、木製			○	—
	布団	収集しません		ひもで縛る	里庄清掃工場	○	—
	布団カバー	燃やすごみ		30cm未満に 切る	切っていない物は 里庄清掃工場	○	—
	布団乾燥機	収集しません			資源化センター	—	小家
	布団たたき	資源ごみ (プラ資源)	プラ製(30cm 未満かつ厚さ 3mm未満)		厚い物は燃やすご み、大きい物は里 庄清掃工場	▲	—
	フライ返し	燃やさないごみ	金属製			—	—
		資源ごみ (プラ資源)	プラ製(厚さ 3mm未満)		厚い物は燃やすごみ	▲	—
	フライパン	燃やさないごみ	30cm未満		大きい物は資源化 センター	—	—
	ブラインド	収集しません	金属製		資源化センター	—	—
		収集しません	プラ製、木製		里庄清掃工場	○	—
	ブラシ・ヘアーブ ラシ	燃やさないごみ	金属製			—	—
		資源ごみ (プラ資源)	プラ製(厚さ 3mm未満)		厚い物は燃やすごみ	▲	—
		燃やすごみ	木製			○	—
	プラスチック製の 密閉容器(食品保 存用)	資源ごみ (プラ資源)		中を洗って水 を切る		—	—
	プランター	燃やさないごみ	金属製、陶器 製(30cm未満)		大きい物は資源化 センター	—	—
		資源ごみ (プラ資源)	プラ製(30cm 未満かつ厚さ 3mm未満)	汚れをおとす	厚い物は燃やすご み、大きい物は里 庄清掃工場	▲	—
		燃やすごみ	木製(30cm 未満)		大きい物は里庄清 掃工場	○	—
	ブリキ製品	燃やさないごみ				—	—
	プリンター	収集しません			資源化センター	—	小家

※「処理先・備考」欄の「家セ」は家庭ごみセンターでの受入状況、「回ポ」は本庁・支所回収ボックスの対象品目と回収区分です。

	品 名	分別区分	材質・形状	出し方	処理先・備考		
					材質・形状欄も参照	家セ	回ポ
ふ	ブルーシート・レジャーシート	燃やすごみ		30cm未満に切る	切っていない物は里庄清掃工場（ひもで縛る）	○	－
	風呂用イス	収集しません	プラ製、木製		里庄清掃工場	○	－
	風呂用スリッパ	資源ごみ（プラ資源）	プラ製（30cm未満）		大きい物は里庄清掃工場	▲	－
	風呂用ふた	収集しません	プラ製		里庄清掃工場	○	－
	風呂用マット	燃やすごみ	ウレタン製、布製	30cm未満に切る	切っていない物は里庄清掃工場	○	－
		収集しません	珪藻土（石綿含有品でない物）	細かく砕く	野々迫埋立処分場	－	－
		資源ごみ（プラ資源）	プラ製（30cm未満かつ厚さ3mm未満）		厚い物は燃やすごみ、大きい物は里庄清掃工場	▲	－
	ブロック（建材）	収集しません		細かく砕く	野々迫埋立処分場	－	－
	フロッピーディスク	資源ごみ（プラ資源）	プラ製（厚さ3mm未満）	金属を外す	厚い物は燃やすごみ	▲	－
	フロッピーディスクケース	資源ごみ（プラ資源）				－	－
へ	ペットのトイレ用砂	燃やすごみ				○	－
	ベットフレーム	収集しません	金属製		資源化センター	－	－
		収集しません	木製	金属を外す	里庄清掃工場	注	－
	ペットボトル	資源ごみ（ペットボトル）	本体	中を洗って水を切る、ふたとラベルを外す		－	－
		資源ごみ（プラ資源）	ふた、ラベル			－	－
	ヘッドホン	燃やさないごみ	ワイヤレス型以外			－	小家
		収集しません	ワイヤレス型		市役所回収ボックス	－	小家
	ベビーカー	収集しません			資源化センター	－	－
	ベルト	燃やさないごみ	金具等			－	－
		燃やすごみ	本体	30cm未満に切る	切っていない物は里庄清掃工場	○	－
	ヘルメット	収集しません	フルフェイス型		資源化センター	－	－
		収集しません	フルフェイス型以外	金属を外す	里庄清掃工場	○	－
	ペンキ	市で扱いません			買った所か業者に	－	－
	ペンキの缶	燃やさないごみ		使い切る		－	－
	便器	収集しません	陶器製	細かく砕く	野々迫埋立処分場	－	－
	弁当箱	燃やさないごみ	金属製			－	－
		資源ごみ（プラ資源）	プラ製（厚さ3mm未満）		厚い物は燃やすごみ	▲	－
		燃やすごみ	木製			○	－

色分けの考え方

	「燃やすごみ」または「燃やすことができる粗大ごみ」
	「燃やさないごみ」または「燃やすことができない粗大ごみ」
	「資源ごみ」
	「資源の日」
	「埋立ごみ」

1 目次

2 3つのR

3 変更点

5 家庭ごみについて

7 お問い合わせ

8 収集日

9 燃やすごみ

10 燃やさないごみ

11 資源ごみ（びん・缶）

12 資源ごみ（ペット）

13 資源ごみ（プラ）

15 資源の日（古紙）

17 資源の日（古着・油）

18 資源の日（日時・場所）

19 処理施設

21 粗大ごみ戸別収集

22 その他の品目

23 家電リサイクル

24 パソコンリサイクル

25 使用済小型家電

27 水銀使用品・充電式電池

29 ごみ減量

30 不法投棄・野外焼却

31 補助制度

32 分別一覧

64 直接持込

65 し尿・犬猫

66 許可業者

※この表の詳しい見方を **P32** に掲載しています。併せてご覧ください。

	品 名	分別区分	材質・形状	出し方	処理先・備考		
					材質・形状欄も参照	家セ	回ポ
ほ	箒（ほうき）	資源ごみ （プラ資源）	プラ製（30cm未満かつ厚さ3mm未満）	プラスチック以外を外す	厚い物は燃やすごみ、長い物は里庄清掃工場	▲	－
		燃やすごみ	木製（30cm未満）		長い物は里庄清掃工場	○	－
	芳香剤の容器	資源ごみ （プラ資源）	外装フィルム			－	－
		資源ごみ （プラ資源）	容器、中が銀色でも可	汚れをおとす	汚れが落ちない物は燃やすごみ	▲	－
	帽子	燃やすごみ		30cm未満に切る	切っていない物は里庄清掃工場	○	－
	包装紙	資源の日 （古紙）		ひもで十文字に縛る		－	－
	防虫剤（衣類用）の容器	資源ごみ （プラ資源）	外装フィルム、容器			－	－
	包丁	燃やさないごみ		厚紙等に包む		－	－
	ボウル （台所用品）	燃やさないごみ	金属製（30cm未満）		大きい物は資源化センター	－	－
		資源ごみ （プラ資源）	プラ製（30cm未満）		大きい物は里庄清掃工場	▲	－
	ホース	燃やすごみ	ゴム製	30cm未満に切る	切っていない物は里庄清掃工場（ひもで縛る）	○	－
		資源ごみ （プラ資源）	ビニール製	30cm未満に切る	切っていない物は里庄清掃工場（ひもで縛る）	▲	－
	ホースリール	収集しません	金属製		資源化センター	－	－
		収集しません	プラ製		里庄清掃工場	○	－
	ポータブルトイレ	収集しません		金属を外す	里庄清掃工場	○	－
	ボール （スポーツ用品）	燃やすごみ				○	－
	ボールペン	燃やさないごみ	金属製			－	－
		資源ごみ （プラ資源）	プラ製	使い切る、プラスチック以外を外す		－	－
	歩行器	収集しません			資源化センター	－	－
	ボタン	資源ごみ （プラ資源）	プラ製			－	－
		燃やすごみ	木製			○	－
	補聴器	燃やさないごみ				－	小家
	ホッチキス	燃やさないごみ				－	－
	ポット・まほうびん	燃やさないごみ	30cm未満		大きい物は資源化センター、小型家電は電動式のみ対象	－	小家
	ホットプレート	燃やさないごみ	30cm未満		大きい物は資源化センター	－	小家
	哺乳瓶	燃やさないごみ	ガラス製			－	－
		資源ごみ （プラ資源）	プラ製	プラスチック以外を外す		－	－
	ポリタンク	収集しません		中身を空にする	里庄清掃工場	○	－

※「処理先・備考」欄の「家セ」は家庭ごみセンターでの受入状況、「回ボ」は本庁・支所回収ボックスの対象品目と回収区分です。

	品 名	分別区分	材質・形状	出し方	処理先・備考		
					材質・形状欄も参照	家セ	回ボ
ほ	ポリバケツ	資源ごみ (プラ資源)	プラ製 (30cm 未満かつ厚さ 3mm未満)		厚い物は燃やすご み、大きい物は里庄 清掃工場	▲	－
	ポリ袋	資源ごみ (プラ資源)				－	－
	保冷剤	燃やすごみ			硬いものも可	○	－
	本	資源の日 (古紙)		ひもで十文字 に縛る		－	－
	本棚	燃やさないごみ	金属製 (30cm 未満)		大きい物は資源化 センター	－	－
		燃やすごみ	木製 (30cm未 満)	金属を外す	大きい物は里庄清 掃工場	注	－
	ポンプ (エンジン 付きの物)	市で扱いません			買った所か業者に	－	－
ま	マーカーペン	資源ごみ (プラ資源)	プラ製	使い切る		－	－
	マイク	燃やさないごみ				－	小家
	マウス (パソコン用)	燃やさないごみ			パソコンリサイクル	－	小家
	枕	燃やすごみ	30cm未満		大きい物は里庄清 掃工場	○	－
	マジックペン	燃やさないごみ	ガラス製、金 属製			－	－
		燃やすごみ	プラ製			○	－
	マッサージ機	燃やさないごみ	30cm未満		大きい物は資源化 センター、小型家 電はデジタル式の み対象	－	小家
	マッサージチェア	収集しません	大人2人で運 べる程度の重 さまで		資源化センター	－	－
	マットレス	収集しません	スプリングな し		里庄清掃工場	○	－
		収集しません	スプリングあ り	スプリングと 布・ウレタン 等を分ける	布・ウレタン等は 里庄清掃工場、ス プリングは資源化 センター	▲	－
	まな板	資源ごみ (プラ資源)	プラ製 (30cm 未満かつ厚さ 3mm未満)		厚い物は燃やすご み、大きい物は里 庄清掃工場	▲	－
		燃やすごみ	木製 (30cm未 満)		大きい物は里庄清 掃工場	○	－
	マニキュアのびん	燃やさないごみ		使い切る		－	－
	マヨネーズの容器	資源ごみ (プラ資源)		ふたを外す、 中を洗って水 を切る	汚れている物は燃 やすごみ	▲	－
	万年筆	燃やさないごみ				－	－
	万歩計	燃やさないごみ				－	小家
み	ミキサー	燃やさないごみ	30cm未満		大きい物は資源化 センター	－	小家

色分けの
考え方

	「燃やすごみ」または「燃やすことができる粗大ごみ」
	「燃やさないごみ」または「燃やすことができない粗大ごみ」
	「資源ごみ」
	「資源の日」
	「埋立ごみ」

1 目次

2 3つのR

3 変更点

5 家庭ごみ
について

7 お願い

8 収集日

9 燃やす
ごみ

10 燃やさない
ごみ

11 資源ごみ
(びん・缶)

12 資源ごみ
(ペット)

13 資源ごみ
(プラ)

15 資源の日
(古紙)

17 資源の日
(古着・油)

18 資源の日
日時・場所

19 処理施設

21 粗大ごみ
戸別収集

22 その他の
品目

23 家電
リサイクル

24 パソコン
リサイクル

25 使用済
小型家電

27 水銀使用品
充電式電池

29 ごみ減量

30 不法投棄
野外焼却

31 補助制度

32 分別一覧

64 直接持込

65 し尿
犬猫

66 許可業者

※この表の詳しい見方を **P32** に掲載しています。併せてご覧ください。

	品 名	分別区分	材質・形状	出し方	処理先・備考		
					材質・形状欄も参照	家セ	回ポ
み	ミシン（家庭用）	収集しません		針は外す	資源化センター	－	小家
	ミニコンポ	燃やさないごみ	30cm未満		大きい物は資源化センター	－	小家
	ミルク缶	資源ごみ（びん・缶）		中を洗って水を切る	ふたは資源ごみ（プラ資源）	－	－
む	虫かご	資源ごみ（プラ資源）	プラ製（30cm未満）	プラスチック以外を外す	大きい物は里庄清掃工場	▲	－
	虫眼鏡	燃やさないごみ	ガラス製、金属製			－	－
		燃やすごみ	プラ製			○	－
	蒸し器	燃やさないごみ	金属製（30cm未満）		大きい物は資源化センター	－	－
		資源ごみ（プラ資源）	プラ製（30cm未満かつ厚さ3mm未満）		厚い物は燃やすごみ、大きい物は里庄清掃工場	▲	－
		燃やすごみ	木製、シリコン製（30cm未満）		大きい物は里庄清掃工場	○	－
め	メガネ・サングラス	燃やさないごみ	フレーム（金属製）			－	－
		資源ごみ（プラ資源）	フレーム（プラ製（厚さ3mm未満）	金属、ガラス類を外す	厚い物は燃やすごみ	▲	－
		燃やさないごみ	レンズ			－	－
も	毛布	収集しません		ひもで縛る	里庄清掃工場	○	－
	木製家具	収集しません		金属、ガラス類を外す	里庄清掃工場	注	－
	餅つき機	収集しません			資源化センター	－	小家
	モップ	収集しません	プラ製、木製	長さ1m以内にする、金属を外す	里庄清掃工場	○	－
	モニター（パソコン用）	収集しません			パソコンリサイクル、市役所回収ボックス	－	小家
	物干しざお	収集しません	金属製	長さ2m以内にする	資源化センター	－	－
		収集しません	木製	長さ1m以内にする	里庄清掃工場	○	－
	物干し台	収集しません	コンクリート部分	細かく砕く	野々迫埋立処分場	－	－
	モバイルバッテリー	収集しません			販売店カリサイクル協力店、市役所回収ボックス	－	充電
や	やかん	燃やさないごみ	30cm未満		大きい物は資源化センター	－	－
	薬品のびん・缶	燃やさないごみ	人に用いない物	使い切る		－	－
		資源ごみ（びん・缶）	人に用いる物	使い切り、中を洗う	汚れが落ちない物は燃やさないごみ	－	－

※「処理先・備考」欄の「家セ」は家庭ごみセンターでの受入状況、「回ボ」は本庁・支所回収ボックスの対象品目と回収区分です。

	品 名	分別区分	材質・形状	出し方	処理先・備考		
					材質・形状欄も参照	家セ	回ボ
ゆ	湯たんぽ	燃やさないごみ	金属製			—	—
		資源ごみ (プラ資源)	プラ製(厚さ 3mm未満)	プラスチック 以外を外す	厚い物は燃やすごみ	▲	—
		燃やすごみ	シリコン製			○	—
	湯沸かし器	収集しません			資源化センター	—	—
よ	洋服	資源の日 (古着類)	毛糸・革製品、 綿入れ、防水 加工品でない 物など	透明袋に入れ る	ひもで縛る必要は ありません	—	—
		燃やすごみ	毛糸・革製品、 綿入れ、防水 加工品など	30cm未満に 切る	切っていない物は 里庄清掃工場(ひ もで縛るか袋に入 れる)	○	—
	浴槽	市で扱いません	金属製、ホー ロ一製		買った所か業者に	—	—
		収集しません	FRP製、ポ リ製	長さ2m、幅 1m、高さ1 m以下のもの に限る	里庄清掃工場	○	—
	よしず	収集しません		長さ1m、巻 いた太さ15 cm以下にして ひもで縛る	里庄清掃工場	○	—
ら	ライター	燃やさないごみ		使い切る、ガ スを抜ききる		—	—
	ラジオ	燃やさないごみ	30cm未満		大きい物は資源化 センター	—	小家
	ラジカセ	燃やさないごみ	30cm未満		大きい物は資源化 センター	—	小家
	ラップ	燃やすごみ			洗えば資源ごみ(プ ラ資源)	○	—
	ランドセル	収集しません		金属を外す(外し ていないものは、 里庄清掃工場への 搬入不可)		▲	—
り	リコーダー	資源ごみ (プラ資源)	プラ製(30cm 未満かつ厚さ 3mm未満)		厚い物は燃やすご み、大きい物は里 庄清掃工場	▲	—
	リモコン	燃やさないごみ			資源化センター	—	小家
	リュックサック	燃やすごみ	30cm未満	金属を外す	大きい物は里庄清 掃工場	○	—
る	ルーズリーフ	資源の日 (古紙)		ひもで十文字 に縛る		—	—
れ	冷蔵庫・冷凍庫	市で扱いません			家電4品目のリサ イクル	—	—
	レコード	資源ごみ (プラ資源)	30cm未満		大きい物は里庄清 掃工場	▲	—
	レコードのジャケ ット	燃やすごみ		30cm未満に 切る	切っていない物は 里庄清掃工場	○	—
	レコードプレイヤー	収集しません			資源化センター	—	小家

色分けの
考え方

	「燃やすごみ」または「燃やすことができる粗大ごみ」
	「燃やさないごみ」または「燃やすことができない粗大ごみ」
	「資源ごみ」
	「資源の日」
	「埋立ごみ」

1	目次
2	3つのR
3	変更点
5	家庭ごみ について
7	お願い
8	収集日
9	燃やす ごみ
10	燃やさない ごみ
11	資源ごみ (びん・缶)
12	資源ごみ (ペット)
13	資源ごみ (プラ)
15	資源の日 (古紙)
17	資源の日 (古着・油)
18	資源の日 日時・場所
19	処理施設
21	粗大ごみ 戸別収集
22	その他の 品目
23	家電 リサイクル
24	パソコン リサイクル
25	使用済 小型家電
27	水銀使用品 充電式電池
29	ごみ減量
30	不法投棄 野外焼却
31	補助制度
32	分別一覧
64	直接持込
65	し尿 犬猫
66	許可業者

※この表の詳しい見方を **P32** に掲載しています。併せてご覧ください。

	品 名	分別区分	材質・形状	出し方	処理先・備考		
					材質・形状欄も参照	家セ	回ボ
れ	レジ袋	資源ごみ (プラ資源)				－	－
	レターケース	燃やさないごみ	金属製(30cm 未満)		大きい物は資源化 センター	－	－
		資源ごみ (プラ資源)	プラ製(30cm 未満かつ厚さ 3mm未満)		厚い物は燃やすご み、大きい物は里 庄清掃工場	▲	－
	レトルトパック	燃やすごみ				○	－
	レンガ	収集しません	自ら取り外し た物に限る	細かく砕く	野々迫埋立処分場	－	－
ろ	ロッカー	収集しません			資源化センター	－	－
	ロープ	燃やすごみ		30cm未満に 切る	切っていない物は 里庄清掃工場(ひ も等で束ねる)	○	－
わ	ワープロ	収集しません			資源化センター	－	小家
	ワックスの缶・びん	燃やさないごみ		使い切る		－	－

処理施設へ直接持ち込むもの

燃 や す ご み		
搬入先	井笠広域里庄清掃工場 NEW 浅口郡里庄町大字新庄3656番地4 TEL: 0865-66-2620 (西部衛生施設組合)	井原家庭ごみセンター NEW 井原市大江町 1336 番地 2 TEL: 090-9248-1153
搬入日時	月～金曜日、第4日曜日の8:30～16:30 ※祝日も搬入可能(ただし、12/31～1/3を除く)	月～金曜日の8:30～16:00 ※祝日も搬入可能(ただし、12/30～1/3を除く)
手数料	・家庭系: 無料 ・事業系: 10kgにつき 170 円	・家庭系: 10kgにつき 50 円
手続き	直接、施設へ行く	直接、施設へ行く
注意点	タンスなどの木製家具は、可能な範囲で金具やガラスを取り外して持ち込む。枝木は、長さ1m以下、太さ 15cm 以下の大きさにしてひもで縛る。板状・棒状の木材は、長さ 2m 以下、幅 1m 以下、厚さ 15cm 以下の大きさにする。布団・毛布はひもで縛る。カーペットは、丸めてひもで縛る。電気毛布・電気カーペットは、コントローラー・電気コードを切断し、丸めてひもで縛る。	木製の粗大ごみ(タンスなどの収納用家具・机・いす・ベッドなど)は、金具やガラスを外し、板状・棒状(長さ 2m 以下、幅 1m 以下、厚さ 15cm 以下)に解体して持ち込む。事業系一般廃棄物、産業廃棄物は搬入不可。各物品の搬入上の注意点は、井笠広域里庄清掃工場と同じ。

燃 や さ な い ご み		
搬入先	井笠広域資源化センター 笠岡市平成町 105 番地 TEL: 0865-66-4788	井原リサイクルセンター 井原市岩倉町 168 番地 1 TEL: 0866-62-5847
搬入日時	月曜日または金曜日の9:00～12:00 第4日曜日の8:30～12:00、13:00～15:00 ※月・金曜日が祝日の場合は搬入不可	月～金曜日の9:00～16:00 ※祝日は搬入不可
手数料	無料	・2t車以下 1車につき 2,000 円 ・2t車超 1車につき 4,000 円
手続き	搬入日当日、環境企画課または各支所振興課で搬入する物品の確認を受け、搬入許可証を持って施設へ行く。	搬入日当日、環境企画課または各支所振興課で搬入する物品の確認を受け、搬入許可証を持って施設へ行く。
注意点	第4日曜日の受付は市役所当直が行う。	一部、持込不可物品あり(可燃混合物など)。

資 源 ご み		埋 立 ご み
搬入先	井原リサイクルセンター 井原市岩倉町 168 番地 1 TEL: 0866-62-5847	野々迫埋立処分場 井原市高屋町野々迫
搬入日時	月～金曜日の9:00～16:00 ※祝日は搬入不可	火・木・日曜日の9:00～12:00 ※火・木曜日が祝日の場合は搬入不可
手数料	無料	無料
手続き	搬入日当日、環境企画課または各支所振興課で搬入する物品の確認を受け、搬入許可証を持って施設へ行く。	搬入日当日、環境企画課または各支所振興課で搬入する物品の確認を受け、搬入許可証を持って施設へ行く。
注意点	分別・洗浄し、無色透明の袋に入れる。 缶・びん・ペットボトル・古紙が対象。	日曜日の受付は市役所当直が行う。

1	目次
2	3つのR
3	変更点
5	家庭ごみについて
7	お願い
8	収集日
9	燃やすごみ
10	燃やさないごみ
11	資源ごみ(びん・缶)
12	資源ごみ(ペット)
13	資源ごみ(プラ)
15	資源の日(古紙)
17	資源の日(古着・油)
18	資源の日(日時・場所)
19	処理施設
21	粗大ごみ戸別収集
22	その他の品目
23	家電リサイクル
24	パソコンリサイクル
25	使用済小型家電
27	水銀使用品・充電式電池
29	ごみ減量
30	不法投棄・野外焼却
31	補助制度
32	分別一覧
64	直接持込
65	し尿・犬猫
66	許可業者

し尿・犬猫

し尿のくみ取りはどこに申し込めばいいの？

井原・芳井地区

直接、許可業者に申し込む【料金（定期収集）：10ℓ 当たり132円】（R7.10月現在）

許可業者

- (株)井原環境保全……………TEL 0866-67-2332
- (株)クリーンサービス・イバラ……………TEL 0866-67-1721

美星地区

直接、許可業者に申し込む【料金（定期収集）：10ℓ 当たり132円】（R7.10月現在）

許可業者

- (株)三美産業……………TEL 0866-48-2878

※定期収集以外（臨時や緊急時等）の場合、別途料金がかかる可能性があります。
詳しくは、各業者までお問い合わせください。

飼えなくなった犬猫はどうすればいいの？

岡山県動物愛護センターでは、飼えなくなった犬や猫の引き取りの相談を受け付けています。
詳しくは、センターまでお問い合わせください。

※引き取りを希望する場合は、センターへの事前相談が必要です。
※相当の事由がないと認められる場合には、引き取ることができません。

お問い合わせ

- 岡山県動物愛護センター……………TEL 086-724-9512

井原市一般廃棄物処理業許可業者

(R7.12 月現在・許可番号順)

区分	許可業者名	事業所の所在地	連絡先
ごみ処理 し尿処理	株式会社 井原環境保全	井原市大江町1323番地1	0866-67-2332
ごみ処理 し尿処理	株式会社 クリーンサービス・イバラ	井原市下稲木町1762番地2	0866-67-1721
ごみ処理	有限会社 井上興産	井原市井原町128番地1	0866-62-5847
ごみ処理	佐藤物産株式会社	井原市井原町888番地	0866-62-0069
ごみ処理	有限会社 あらかん	井原市大江町2122番地1	0866-67-2580
ごみ処理	花建工業有限公司	井原市高屋町三丁目25番地8	0866-67-3220
ごみ処理	公益社団法人 井原市シルバー人材センター	井原市西江原町2923番地1	0866-62-8562
ごみ処理	有限会社 同和産業	井原市神代町2053番地2	0865-62-6667
ごみ処理	株式会社 環総	井原市下稲木町1701番地	0865-66-5535
ごみ処理	有限会社 中国公害処理センター	井原市井原町46番地1	084-934-2835
ごみ処理 し尿処理	株式会社 三美産業	高梁市川上町三沢4342番地 の2	0866-48-2878
ごみ処理	株式会社 高屋工務店	井原市高屋町五丁目5番地5	0866-67-0718
ごみ処理	便利屋レスキュー	井原市東江原町 373番地18	090-7133-7986

1 目次

2 3つのR

3 変更点

5 家庭ごみ
について

7 お問い合わせ

8 収集日

9 燃やす
ごみ

10 燃やさない
ごみ

11 資源ごみ
(びん・缶)

12 資源ごみ
(ペット)

13 資源ごみ
(プラ)

15 資源の日
(古紙)

17 資源の日
(古着・油)

18 資源の日
日時・場所

19 処理施設

21 粗大ごみ
戸別収集

22 その他の
品目

23 家電
リサイクル

24 パソコン
リサイクル

25 使用済
小型家電

27 水銀使用品
充電式電池

29 ごみ減量

30 不法投棄
野外焼却

31 補助制度

32 分別一覧

64 直接持込

65 し尿
犬猫

66 許可業者



井原市

環境企画課	TEL 0866-62-9515
芳井振興課	TEL 0866-72-0110
美星振興課	TEL 0866-87-3111