

入園のしおり



井原市立芳井保育園

◎保育所の名称など

名 称 井原市立芳井保育園
 所在地 〒714-2111
 井原市芳井町吉井3670番地
 電話 (FAX) 0866-72-0203

◎職員組織 (R8, 4月現在)

職 名	園 務 分 担
園 長	園運営・事務
主任	フリー
保 育 士	5歳児 (ひまわり組)
保 育 士	4歳児 (ちゅうりっぷ組)
保 育 士	3歳児 (さくら組)
保 育 士	2歳児 (すみれ組)
保 育 士	1歳児 (たんぼぼ組)
保 育 士	0歳児 (つくし組)
保 育 士	一時預り
保 育 士	フリー
保 育 士	フリー
保 育 士	フリー
保 育 士	フリー
保 育 士	フリー
事務員	事務
管理栄養士	給食 ※甲南保育園兼務
嘱託栄養士兼調理員	給食
調理員	給食
調理員	給食
内 科 医	健康診断・健康相談
歯 科 医	歯科検診

◎クラス組織 (R8, 4月現在) 計32人

ク ラ ス	年 齢
つくし組	0歳児 (1人)
たんぼぼ組	1歳児 (4人)
すみれ組	2歳児 (3人)
さくら組	3歳児 (9人)
ちゅうりっぷ組	4歳児 (5人)
ひまわり組	5歳児 (10人)

入 園 の 心 得

1 保育時間について

(1) 保育時間は児童福祉施設最低基準34条により1日8時間を原則とする、とあります。ただし、保育園は保護者の労働時間、その他家族の状況等を考慮して保育時間を延長しています。

・開園時間は、7:30～19:00までとします。

ただし保育標準時間利用（1日11時間の保育利用）、保育短時間利用（1日8時間の保育利用）以外の時間帯においてやむを得ない理由により保育が必要な場合は時間外保育をいたしますが、延長保育の扱いとなり延長保育料をいただくようになります。

・延長保育は18:30～19:00までといたしますが、延長保育料をいただくようになります。（1回 200円）

(2) 初めて保育園に入園されるお子様を無理なく慣れることができるように、慣らし保育をさせていただきます。※1ヶ月程度を目安としておりますが、お子様の状態により多少前後することがあります。

(3) 9時までには登園してください。

※遅れる場合は、必ず9時までに連絡してください。

(4) 井原市公立保育所においては、土曜日は家庭保育をお願いしています。

仕事で都合のつかない場合は、前月25日までに当月1ヶ月分の土曜保育申請書を提出してください。申請書は必ず受付保育士に手渡ししてください。（土曜保育申請書はICTシステム（コドモン）の資料室からプリントアウトしてください。）

2 登園・降園について

(1) 送り迎えは保護者の責任において行い、家の方以外のお迎えの場合は必ず連絡してください。（連絡のない場合は、失礼なお尋ねをする事があるかもしれませんがお許してください。）

- (2) 登園時、受付で挨拶、消毒を必ずしてください。
- (3) 会費、写真代等の集金は、必ず受付保育士に手渡しをしてください。
集金はおつりのいらないうご準備ください。
- (4) 集団生活に慣れるまでは登園を嫌がるかもしれませんが、体に疲れなど異常がないかぎり、保護者の方は受付や荷物の準備が済み次第お帰りください。
- (5) 家庭で体調面など変わった様子があれば、登園時に知らせてください。受付で、顔色や体温、皮膚などに異常が見られた場合は、連れて帰っていただく事がありますがご了承ください。
- (6) お迎えに来られた時、傷などの異常が見られた時は申し出てください。

3 服装について

- (1) 制服や衣服は洗濯をし、いつも清潔で活動しやすいものにしてください。
- (2) 履物は、自分で履きやすい運動靴にしてください。
- (3) 衣服は、自分で着脱しやすいものにしてください。袖や裾が長い場合は上げをしてください。
- (4) 女の子もズボンをはいてきてください。
- (5) フード付きのものは着ないようにしてください。
- (6) 登降園時には、必ず制服、帽子を着用しましょう。
- (7) 園で借りた衣服や帽子・ハンカチ等は、洗濯後、受付に返しましょう。

4 生活習慣について

- (1) 毎朝、登園前に排便の習慣をつけましょう。
- (2) 排泄後は手洗いの習慣を身につけましょう。
- (3) 毎朝、顔は洗って登園しましょう。
- (4) 早寝早起きの習慣をつけましょう。
起床 AM 6:30~7:00ごろ
就寝 PM 8:30~9:00ごろ
- (5) 薄着の習慣をつけましょう。
- (6) 衣服の着脱や靴の履き方も練習しておきましょう。
- (7) 毎朝、朝食を食べて登園する習慣をつけましょう。

5 保健衛生について

(1) 園児、家族、同居人などが伝染病や感染のおそれのある病気にかかった場合は、医師の指示により出欠の連絡をしてください。また、その旨を保育園にお知らせください。

(2) 目、皮膚などに異常のある時は、必ず専門医の診察を受けましょう。

(3) 伝染病疾患（はしか・三日ばしか・水ぼうそう・流行性耳下腺炎・プール熱など）の場合は出席停止となります。治りましたら、医師が記入した治癒証明書を持って登園してください。インフルエンザに罹ったら保護者の方が罹患証明書に記入をして登園時に持たせてください。コロナウイルス感染症についても医師の指示に従ってください。

※治癒証明書・罹患証明書はICTシステム（コドモン）の資料室よりダウンロードしてください。

(4) 手足、爪、頭髮を清潔にしましょう。爪は短く切ってください。前髪は目にかからないようにしましょう。髪が長い場合は結んであげてください。髪を結ぶ場合は、飾りのついていないゴムを使用してください。

(5) 薬は保育士が保護者に代わり投薬することもできます。

①投薬依頼書（ICTシステム（コドモン）の資料室よりダウンロードしてください。）

②1回分の薬（名前を記入する）

③薬剤情報提供書

①、②、③をジッパーつきビニール袋等の袋に入れて、登園時に受付保育士に手渡ししてください。

(6) 疲れが見られたら早めに休養をとりましょう。

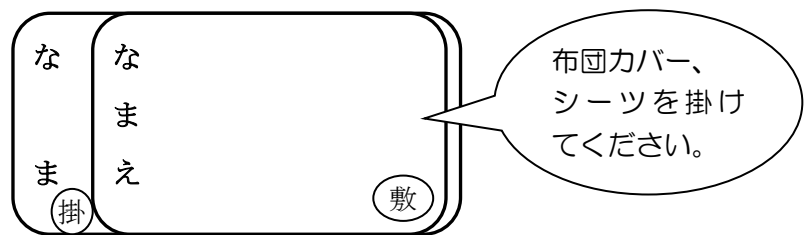
※登園後、発熱・嘔吐・下痢等が発症した場合は連絡させていただきますので、当日の連絡先が通常と異なる場合は必ず、登園時に受付保育士に伝えるか、コドモンの連絡機能でお知らせください。

6 準備物について

(1) かばん

- ◆ 持ち物の出し入れがしやすい物
- ◆ 口はファスナーで開閉できる物
- ◆ 危険防止のため、キーホルダー等はずけないようにしてください。

- (2) 弁当箱・箸・袋 (3, 4, 5歳児)
- ◆ 白飯のみを入れてください。(ふりかけはかけないでください。)
- (3) コップ袋 (給食用のピンクのコップを入れます)
- (4) 歯ブラシ・うがい用コップ・袋 (2, 3, 4, 5歳児)
- ◆ 歯ブラシはフックにかけるので、紐をつけてください。
 - ◆ (2)(3)(4)の袋は子どもの手で出し入れしやすい大きさのものを用意してください。
- (5) エプロン3枚 (0, 1, 2歳児)
- (6) エプロン入れ
- ◆ ファスナーつきビニール袋 (20cm×25cm程度のもの)
子どもが自分で開閉しやすいようにファスナーに紐をつけてください。
 - ◆ 使用済みのエプロンをいれます。
- (7) ハンカチ (3, 4, 5歳児)
- (8) 手拭用タオル (0, 1, 2歳児)
- ◆ 紐のついたタオル
- (9) 午睡用布団
- ◆ 掛け布団、敷布団 (市販のベビー布団)
 - ◆ 名前は、頭の部分に大きく書いてください。




- ◆ 夏期はタオルケット、冬期は毛布を用意してください。
 - ◆ 季節に応じた素材の物を用意してください。
- (10) 午睡用パジャマ (2, 3, 4, 5歳児)
- * 季節に応じた素材の物を用意してください。
- (11) 手提げかばん
- ◆ 週末の洗濯物(パジャマ、歯ブラシ・コップ、上履きなど)を入れて帰ります。
- (12) 座布団 (0, 1歳児)
- ◆ カバーは布製の物を用意してください。
 - ◆ 座布団カバーには、ゴムではなく紐をつけてください。
- (13) ナイロンバッグ等
- ◆ 洗濯物を入れて持ち帰ります。



- (14) 紙オムツ・おしりふき・紙パンツ用ナイロン袋（キッチンパック）
◆ 朝はいてこられる紙パンツにも名前を書いておいてください。
- (15) 上履き・上履き入れ（3，4，5歳児）
- (16) 着替え（ロッカーに置いておくもの）…別紙参照
- (17) 水筒（お茶を入れてください）
- (18) コップ、歯ブラシ、パジャマ、座布団、上履き、布団は週末に持ち帰ります。洗濯、日光消毒等をしてください。
◆ 手拭き用タオルは毎日持ち帰ります。
◆ 歯ブラシは痛んだらこまめに取り替えてください。
◆ パジャマは汗をかいたら、その都度持ち帰ることがあります。
夏場は、毎日持ち帰ります。
- (19) 玩具や菓子などを園に持参しないでください。
- (20) かばんの中（園からの連絡事項）や持ち物などを毎日点検してください。
- (21) 急なお知らせやお願い等を掲示板でお知らせする場合がありますので、登降園時に見るようにしてください。
- ※持ち物には全て見えやすいところ、又は定められた位置に必ず名前をつけてください。

7 その他

- (1) 登降園時、駐車場は車の出入りが多いので、お子様から目を離さないよう十分ご注意ください。また、フェンス外側の側溝や溝などもとても危険ですので、遊ばないようにご注意ください。
- (2) チャイルドシートは必ず装着しましょう。
- (3) 送迎時の駐車場はとても危険です。駐車場では、必ずエンジンを切るようご協力をお願いします。



芳井保育園の一日の流れ

	0・1・2歳児	3・4・5歳児
7:30	<ul style="list-style-type: none"> 開園 登園 (朝の検診) 	<ul style="list-style-type: none"> 開園 登園 (朝の検診) 持ち物の始末をする
9:00	<ul style="list-style-type: none"> 自由あそび おやつを食べる 	<ul style="list-style-type: none"> 戸外遊びをする おやつを食べる
9:40	<ul style="list-style-type: none"> 朝の会をする クラス活動をする 	<ul style="list-style-type: none"> 朝の会をする クラス活動をする
10:00		
11:00	<ul style="list-style-type: none"> 給食を食べる 	<ul style="list-style-type: none"> 給食を食べる
12:30	<ul style="list-style-type: none"> 昼寝をする 	<ul style="list-style-type: none"> 昼寝をする
15:00	<ul style="list-style-type: none"> 目覚める おやつを食べる 	<ul style="list-style-type: none"> 目覚める おやつを食べる
16:00	<ul style="list-style-type: none"> 帰りの会をする 自由あそびをしながらお迎えを待ち、順次降園する 延長保育 閉園 	<ul style="list-style-type: none"> 帰りの会をする 自由あそびをしながらお迎えを待ち、順次降園する 延長保育 閉園

※着替え(ロッカーの引き出し内)

★つくし・たんぽぽ組(0・1 歳児)

紙パンツ	7枚
肌着シャツ	3枚
Tシャツ(夏期) 長袖シャツ(春・秋期)	3枚
トレーナー(冬期)	2枚
ズボン	2枚
靴下	2足

★すみれ組(2歳児)

紙パンツ	5枚
肌着シャツ	3枚
Tシャツ(夏期) 長袖シャツ(春・秋期)	3枚
トレーナー(冬期)	2枚
ズボン	3枚
靴下	2足

★さくら・ちゅうりっぷ・ひまわり組

パンツ	2枚
肌着シャツ	2枚
Tシャツ(夏期) 長袖シャツ(春・秋期)	2枚
トレーナー(冬期)	2枚
ズボン	2枚
靴下	2足



- ◇ 下着などの着替えは、お子様に合わせて枚数を調節してください。
- ◇ 季節の変わり目にはロッカーの衣替えをお願いしています。



井原市保育協議会
避難情報発令時等における対応ガイドライン

1 園が所在するエリアに、気象情報・避難情報が発令された場合の対応

		「午前6時時点で発令中」 または「午前6時から開園 時刻までのあいだに発令」	開園中の発令
気象警報 注意報 (気象庁)	特別警報	休園（終日）	・保育を中止 ・園または避難場所等 への迎えをお願いします
	警報	開園しますが、できるだけ 家庭での保育をお願いします	保育を継続しますが、 できるだけ迎えをお願いします
	注意報	通常保育	通常保育を継続
避難情報 (井原市)	警戒レベル5 緊急安全確保	休園（終日）	・保育を中止 ・園または避難場所等 への <u>迎えをお願いします</u>
	警戒レベル4 避難指示		
	警戒レベル3 高齢者等避難		

※特別警報・高齢者等避難・避難指示・緊急安全確保が発表されていない場合でも、園において、個別の状況等により、安全な保育が困難と判断する場合は、休園することがあります。その他園により特別な対応をとる場合は、園からメール配信等により連絡があります。

2 地震発生時の対応
井原市で震度5弱以上の地震が発生した場合

<u>前日から開園時刻前までのあいだに発生</u>	終日休園
保育園（保育施設）が休みの日に発生	<u>次の登園日は休園</u>
保育時間中に発生	安全を確保しつつ <u>速やかな迎え</u> をお願いします