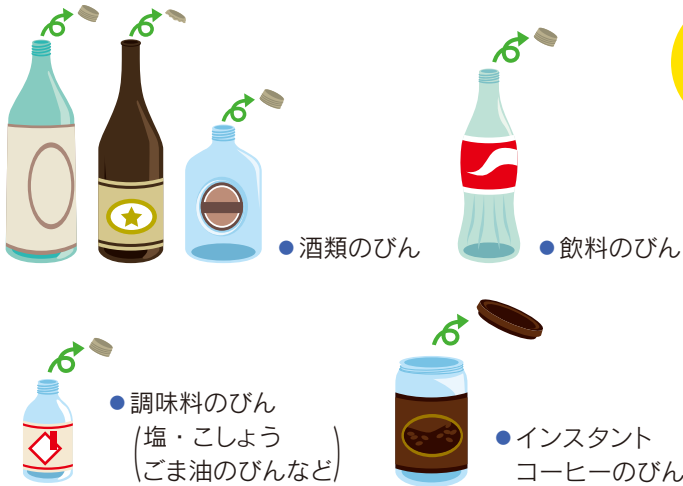


### 出せるもの (びん)

#### 食べ物、飲み物 (飲み薬を含む) が入っていたびん



#### 注意点

次のものは対象となるびんとは材質が異なるため、「燃やさないごみ」へ出してください。



● 灰皿、花瓶などのガラス調度品



● ガラスコップなどのガラス食器



● 化粧品のびん

### 出し方



キャップを取り、中身を抜いて軽く洗ってから出してください。  
びんの口の取れないプラスチックはそのままかまいません。

### 処理の流れ

びんにはリターナブルびんとワンウェイびんの2種類があり、それぞれリサイクルの方法が違います。

#### リターナブルびん

リターナブルびんはできるだけ販売店等に返却してください。



#### ワンウェイびん

使用後は砕いて、新しいびんの原料、ガラス繊維、タイル等に再生されます。

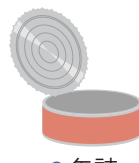


## 出せるもの (缶)

ビール、コーヒー、清涼飲料など飲み物の缶、缶詰



● スチール缶やアルミ缶



● 缶詰

取れた蓋は、燃やさないごみで出してください

### 注意点



● スプレー缶

必ず穴を開けガスを抜いてください

## 出し方



### お願い

たばこの吸殻などの異物は必ず取り除いてください。異物が混じるとリサイクルが難しくなります。



異物を取り除く

## 処理の流れ

### スチール缶

スチール缶や鉄鋼などの原料として再生されます。



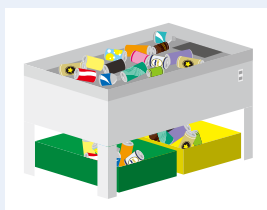
### アルミ缶

アルミ缶やアルミ製品の原料として再生されます。




### 缶をつぶさずに出すのはなぜ？

回収された飲料缶は自動選別機にかけられ、アルミ缶とスチール缶に分けられたあと、プレス機で固めます。つぶれた缶が混ざっていると選別工程では、うまく選別できなくなり、プレス機にかけたときには、缶どうしがかみ合わなくなり、固めにくくなります。



● 自動選別機  
磁力で鉄とアルミ缶を分けています




● プレス品  
運びやすいように固めます

### 出せるもの（ペットボトル）

#### 飲料用・酒類用・しょうゆ用他

- 炭酸飲料、果汁飲料、ウーロン茶、日本茶、麦茶、コーヒー、紅茶、スポーツドリンク、ミネラルウォーター、焼酎、本みりん、洋酒、清酒、しょうゆ、めんつゆ、酢、ノンオイルドレッシングなどの容器



PET  
材質表示  
マーク

ラベルの部分や、底部に材質表示マークのあるペットボトルだけが対象です。

### 出し方

中身を抜いて軽く水洗いする

ラベルははがさなくてよい



キャップは素材が違うので取る。

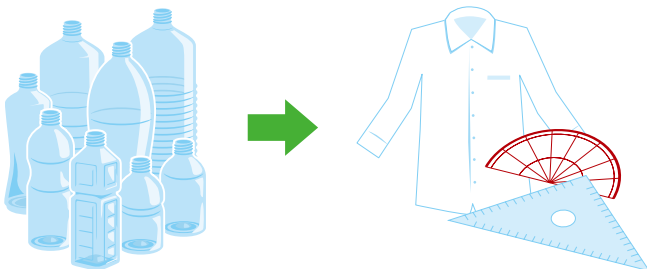


資源ごみ  
その他のプラスチック類へ

※中栓や口の部分のリングなどは取らなくてかまいません。

### 処理の流れ

回収したペットボトルは、ワイシャツや作業服、文具などに生まれ変わります。ペットボトルをルールに従ってきちんと出していただくことで、リサイクル工程での負荷・負担の軽減につながります。



#### 注意点

下記のもの是对象となりません。

#### 油分のついた ペットボトル

- たれ、ソース、ドレッシング、食用油などの容器



これらの「汚れが取りにくい」ものは、「燃やすごみ」で出してください。

#### 非食品用の ボトル

- 洗剤、シャンプー、リンスなどの容器



中を抜いて軽く水洗いして、資源ごみの「その他のプラスチック類」として出してください

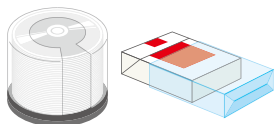
### ワンポイント情報

店舗などに設置されている回収ボックスを利用しましょう。夜間や土・日も利用できる所もあるので便利です。




### 出せるもの

#### 主なプラスチック容器包装



● フィルム状包装などのラップ類



● 卵や豆腐などのパック類



● 肉や魚などの食品トレイ



● シャンプーやボディソープ容器・食器洗剤容器などのボトル類



● 発泡スチロール

大きい物は細かく割って出してください。



● カップ麺の容器・デザート（プリンなど）の容器などのカップ類

汚れが落ちないものは「燃やすごみ」

#### チェックポイント

- 商品を入れたり包んだりしているものに限りません。
- 中身を完全に使い切り、汚れを取り除いて出してください。
- プラスチック以外のものでできたふたやキャップは「燃やさないごみ」で出してください。

### 出し方

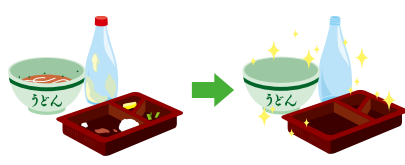
#### シャンプーなどのボトル類



中身を完全に使い切り、汚れを取り除いて出してください。

汚れが取れない場合は「燃やすごみ」で出してください。

#### 容器・カップ類、食品トレイなど



#### ペットボトルなどのふた



ペットボトルなどプラスチック製のふたは取り外して出してください。

#### 注意点

下記のもの是对象となりません。



- おもちゃ（プラスチック製）、ポリバケツ、ホース、ハンガー、歯ブラシ、ハサミ・かみそり（持ち手がプラスチック製）等



- ライター（ガスライター）



- 注射器（注射針含む）  
収集できません。  
かかりつけの病院にご相談ください。

#### リサイクルにご協力ください

プラスチック容器包装は、再びプラスチック製品や化学工業、製鉄の原材料としてリサイクルされます。効率よくリサイクルするために、**二重袋**でごみを出さないようご協力をお願いいたします。

